

Relazione Sportiva e Amministrativa

stagione sportiva 2010/2011

stagione sportiva 2011/2012

**Assemblea Elettiva
24 novembre 2012**

Milano – Centro Congressi Hotel Leonardo Da Vinci

RELAZIONE DEL PRESIDENTE

Gentili Presidenti,

nel documento che viene sottoposto alla Vostra attenzione in occasione dell'Assemblea Ordinaria Elettiva del C.R.L. è sinteticamente riepilogata l'attività svolta sotto l'egida del Consiglio Direttivo eletto il 7 febbraio 2009.

Tale Consiglio, che ho avuto l'onore e l'onere di presiedere, ha improntato la propria gestione, sin dall'insediamento e per tutta la durata del mandato ricevuto dalle società, a due principi cardine: il *massimo rigore amministrativo e organizzativo* nonché *il dialogo ed il confronto costante con le società stesse*, vero fondamento del movimento calcistico giovanile e dilettantistico lombardo.

La politica attuata a livello economico-finanziario, di cui troverete ampia spiegazione, in assoluta trasparenza, nel capitolo a ciò dedicato nelle pagine che seguono, ha consentito di chiudere, grazie al contenimento dei costi e senza ulteriormente gravare sui club, anche l'ultimo esercizio al 30 giugno 2012 con un utile pari ad Euro 64.690, costituendo altresì un fondo di Euro 181.500 destinato agli interventi su immobili e strumentazione in uso alla tredici Delegazioni periferiche del CRL, per le quali si è già intervenuti, al fine di migliorare il servizio offerto, nel corso dell'ultimo quadriennio presso le sedi di Brescia, Lodi, Monza, Sondrio oltre che presso la sede regionale di Via Pitteri a Milano.

Il confronto costante con le società affiliate ha, invece, permesso di adottare i migliori format per l'attività agonistica regionale. I sodalizi, infatti, sono stati consultati in occasione delle scelte di gestione relative alla programmazione delle date dei campionati, in merito alla sosta invernale approvata dai dirigenti dei club lombardi e anche per l'elaborazione del piano triennale di utilizzo dei giovani calciatori. In materia di settore giovanile, poi, la ristrutturazione dei campionati ha portato risultati lusinghieri, di cui sono prova anche le brillanti prestazioni offerte dalle selezioni lombarde nelle varie manifestazioni nazionali disputate.

Giova ricordare, inoltre, che il numero dei sodalizi lombardi, nonostante la particolare congiuntura economica che ha caratterizzato a livello globale gli ultimi anni, ha mantenuto il suo trend: anche nella corrente stagione sportiva le società lombarde sono 1.569, di cui 1.293 dilettantistiche e 276 di puro settore giovanile.

Ma l'ultimo quadriennio non è stato solo di assestamento e di conferme, anzi, profonde sono state le innovazioni che hanno fatto della Lombardia la Regione pilota, in più ambiti, nel panorama nazionale.

Una vera e propria svolta epocale si è consumata, in particolare, in materia di tesseramento: l'adozione dei programmi di informatizzazione per svolgere online tutte le operazioni connesse alle iscrizioni ai campionati, agli svincoli, ai tesseramenti del settore giovanile e a tesseramenti e trasferimenti dei dilettanti, attuata su iniziativa del CRL e in fase di espansione ora anche in altre regioni, rappresenta il culmine degli obbiettivi raggiunti per semplificare e agevolare l'operato di tutti gli addetti ai lavori di società e istituzioni.

Anche in altri settori la nostra Regione si è rivelata la prima in Italia: prima nell'organizzare i corsi per collaboratori alla gestione sportiva, prima a partire con i corsi per allenatori di Prima, Seconda, Terza categoria e juniores regionale, prima ad assumere, grazie ai proventi dei diritti televisivi "conquistati" dal Presidente della Lega Nazionale Dilettanti Carlo Tavecchio, un impiegato per ciascuna delle tredici Delegazioni periferiche, innovazione, quest'ultima che ha profondamente migliorato, ancora una volta, la funzionalità delle strutture federali a tutto vantaggio dei dirigenti di società.

L'ultimo tema, caro a questo Consiglio Direttivo tanto quanto ai club, che mi permetto di sottolinearVi riguarda il tesseramento dei giocatori stranieri. Nel *Consiglio Direttivo della Lega Dilettanti del 30/10/2012* è stata, infatti, discussa, su *proposta del Comitato Regionale Lombardia* unitamente ad altre Regioni, e *approvata* dal Consiglio stesso la linea d'indirizzo per la modifica dell'art. 40 delle NOIF ora al vaglio della FIGC. Tale proposta, fortemente voluta dalla presidenza regionale lombarda, prevede la liberalizzazione del tesseramento per gli stranieri comunitari, l'eliminazione dei requisiti di iscrizione scolastica e/o rapporto di lavoro dimostrando di soggiornare regolarmente in Italia e pure della condizione di residenza e soggiorno da almeno un anno. In una Regione che conta attualmente 10.500 giocatori stranieri, non è più prorogabile la sempre più vicina *equiparazione fra gli atleti stranieri e gli atleti italiani*, al fine di esaudire la finalità sociale di integrazione dando la possibilità agli stranieri di giocare a calcio in Italia tutelando, inoltre gli investimenti in tal senso delle nostre società.

Nel ringraziare le società tutte per la collaborazione e l'apprezzamento dimostrato in questi anni di mandato, auguro a tutti Voi le migliori fortune nei campionati del primo Comitato d'Italia, la Lombardia.

Felice Belloli

DIVISIONE CALCIO FEMMINILE

Lega Nazionale Dilettanti

Il numero di iscrizioni delle Società di calcio femminile nel biennio 2010/2012 è stato tale da permettere di mantenere 1 girone del campionato regionale di Serie C e anche i 3 gironi della serie D suddivisi con il criterio di vicinarietà.

Questa è stata la griglia di partenza delle Società che svolgono attività di L.N.D. presso il Comitato Regionale Lombardia nel biennio 2010/2012 :

	STAGIONE SPORTIVA 2010/2011	STAGIONE SPORTIVA 2011/2012
SERIE C	14 squadre	16 squadre
SERIE D/A	11 squadre	10 squadre
SERIE D/B	11 squadre	11 squadre
SERIE D/C	11 squadre	10 squadre

Nel biennio 2010/2012 il numero delle società con doppia attività (maschile e femminile) è rimasto invariato rispetto a quello precedente a dimostrazione di quanto è vivo l'interesse delle società che svolgono già attività maschile verso l'universo del calcio femminile come evidenziato dai dati sotto riportati :

STAGIONE SPORTIVA 2010/2011	STAGIONE SPORTIVA 2011/2012
47 Società di cui 24 svolgono anche attività maschile (50%)	47 Società di cui 25 svolgono anche attività maschile (53%)

Dalla Stagione Sportiva 2010/2011 il Campionato PRIMAVERA/ JUNIORES è ritornato nella sua formula iniziale : 1a fase (regionale / interregionale) gestita dai rispettivi Comitati Regionali - 2a fase (nazionale) gestita dalla Divisione Nazionale Calcio Femminile.

STAGIONE SPORTIVA 2010/2011		STAGIONE SPORTIVA 2011/2012	
Girone 1	8 squadre	Girone unico	13 squadre
Girone 2	9 squadre		

La 1a fase della stagione sportiva 2010 / 2011 si è svolta a livello interregionale poiché al nostro Comitato Regionale è stata delegata da parte della Divisione Nazionale Calcio Femminile anche la gestione delle società del C.R.Piemonte/Valle D'Aosta.

Altra novità del Campionato PRIMAVERA/JUNIORES è stata l'istituzione a partire dalla Stagione Sportiva 2011/2012 di una doppia fase nazionale di cui una riservata alle seconde squadre di società che svolgono attività nei campionati nazionale e una a quelle nei campionati regionali.

Non disputata la " COPPA LOMBARDIA " per mancanza numero di iscrizioni sufficienti.

Fra le altre attività svolte si segnalano :

- 5° Trofeo C.R.L. – Calcio Femminile Serie D – Memorial Ugo Guazzelli - Stagione Sportiva 2010/2011 riservato alle società vincenti i rispettivi gironi (Femminile Varese – Olimpia Paitone - Pro Lissone) e disputato a Riozzo di Cerro al Lambro il 14 Maggio 2011.
- 6° Trofeo C.R.L. - Calcio Femminile Serie D - Memorial Ugo Guazzelli - Stagione Sportiva 2011/2012 riservato alle società vincenti i rispettivi gironi (Femminile Bosisio Parini – Geas Artemisia - Unica) e disputato a Riozzo di Cerro al Lambro il 26 maggio 2012.
- Stagione Sportiva 2011/2012 – Patrocinio del C.R.Lombardia alla manifestazione “GOLDEN GIRLS AWARDS 2012” che si è tenuta il 27 Maggio 2012 a Cavernago (BG). Scopo della manifestazione è stata la premiazione delle migliori calciatrici nei vari ruoli e dei migliori mister e l’assegnazione del “ Golden Girls 2012”.

Settore Giovanile Scolastico

Il calcio in rosa nella ns. regione ha ormai preso piede in tutte le categorie. Oltre al consolidato girone regionale categoria giovanissime gestito dal C.R.L., sono infatti in costante aumento i numeri delle squadre interamente composte da giovani calciatrici in età di pulcini ed esordienti che si confrontano nei campionati gestiti a livello provinciale dalle ns. delegazioni con i pari età maschi.

Si riportano di seguito i numeri di partecipazione delle società femminili ai vari campionati riservati all’attività di S.G.S. nelle ultime due stagioni sportive :

	STAGIONE SPORTIVA 2010/2011	STAGIONE SPORTIVA 2011/2012
GIOVANISSIME	14 squadre	13 squadre
ESORDIENTI	9 squadre	10 squadre
PULCINI	5 squadre	5 squadre

A quanto sopra riportato va inoltre aggiunto il numero delle giovani calciatrici tesserate per società maschili nelle categorie pulcini ed esordienti che giocano quindi in tornei maschili con squadre miste come risulta dal prospetto a seguire :

	Numero Bambine Cat. Pulcini		Numero Bambine Cat. Esordienti	
	2010/2011	2011/2012	2010/2011	2011/2012
DELEGAZIONE DI BERGAMO	34	29	32	42
DELEGAZIONE DI BRESCIA	48	45	59	47
DELEGAZIONE DI COMO	37	27	18	24
DELEGAZIONE DI CREMONA	23	14	15	9
DELEGAZIONE DI LECCO	17	16	7	12
DELEGAZIONE DI LEGNANO	38	44	7	19
DELEGAZIONE DI LODI	42	34	14	6
DELEGAZIONE DI MANTOVA	19	15	16	12

DELEGAZIONE DI MILANO	51	38	64	36
DELEGAZIONE DI MOZA	65	46	57	44
DELEGAZIONE DI PAVIA	18	17	9	7
DELEGAZIONE DI SONDRIO	15	9	6	8
DELEGAZIONE DI VARESE	27	26	28	28
TOTALI	434	360	332	294

Fra le attività da segnalare:

Stagione Sportiva 2010/2011

Giornata progetto " CALCIO IN ROSA " riservata alle giovani calciatrici provenienti dalle delegazioni di Cremona - Lodi – Mantova che nella stagione sportiva in corso hanno partecipato a tornei delle categorie Pulcini/Esordienti organizzati dalle rispettive delegazioni. La manifestazione promozionale si è svolta a Castiraga Vidardo (LO) il 18 giugno 2011.

Stagione Sportiva 2011/2012

Giornata progetto " CALCIO IN ROSA " riservata alle giovani calciatrici provenienti dalle delegazioni di Brescia - Cremona – Lodi – Mantova – Milano – Pavia che nella stagione sportiva in corso hanno partecipato a tornei delle categorie Pulcini/Esordienti organizzati dalle rispettive delegazioni. La manifestazione promozionale si è svolta a Milano/Cimiano il 9 giugno 2012.

" WOMEN'S FOOTBALL DAY " – Giornata Nazionale del Calcio Femminile Giovanile 2012.

La fase regionale si è svolta il giorno 14 Aprile 2012 presso lo stadio Sada in Monza dove circa 150 giovani atlete delle categorie pulcini ed esordienti si sono confrontate in giochi tecnici – attività didattiche e gare.

Il Responsabile Regionale Calcio Femminile
(Cecilia Cristei)

DIVISIONE CALCIO A CINQUE

Stagione 2008/09

Squadre 155 a livello Regionale (1 girone Serie C1 – 3 gironi Serie C2 – 5 gironi Serie D -1 girone Femminile – 1 girone Juniores – 1 girone Allievi – 1 girone Giovanissimi) con trend in costante crescita. E' stata attuata una rivisitazione dei Play-Off e Play-Out, perfezionando e migliorando la formula. E' entrato in fase di programmazione nel 2009 il corso allenatori, mentre si sono disputate la Final Four per la Coppa Italia di serie C1 e di Calcio Femminile e la Super Coppa di Serie C2. Anche per determinare la vincente del Campionato Femminile Calcio a 5 e del Campionato Juniores, dopo la regolaur season sono stati introdotti i Play-Off. Per la prima volta, in base alle nuove normative, si e' proceduto all'elezione del Responsabile del Calcio a 5 da parte delle Società di puro Calcio a 5. che partecipa al Consiglio del C.R.L. e resta in carica per 4 anni.

Stagione 2009/10.

Squadre 150, di cui a livello Nazionale 18 di Under 21 e 7 di Serie B, a livello Regionale (1 girone Serie C1 – 3 gironi Serie C2 – 5 gironi Serie D -1 girone Femminile – 1 girone Juniores – 1 girone Allievi). Dal corso allenatori sono stati abilitati 40 nuovi tecnici. La società PCG BRESSO dopo aver vinto i Play -Off della Fase Regionale si e' imposta anche nella Fase Interregionale aggiudicandosi uno dei 4 posti che dà diritto ad accedere alla Serie B Nazionale. Si e' disputata la Coppa Italia con la formula delle Final Four per la Serie C1 e per il Calcio Femminile ed in collaborazione con il C.R.A. si e' sperimentato il tempo effettivo. Si sono altresì regolarmente giocate la Coppa Lombardia Serie C2 e Serie D, la Super Coppa di Serie C1 e Serie C2.

La squadra Allievi di Calcio a 5 ha partecipato alla fase delle Finali Nazionali classificandosi terza. E' stata organizzata anche la Rappresentativa Regionale di calcio a 5.

Stagione 2010/11

Squadre 146, di cui a livello Nazionale 17 di Under 21 e 6 di Serie B, 140 a livello Regionale (1 girone Serie C1 – 3 gironi Serie C2 – 5 gironi Serie D -1 girone Femminile – 1 girone Juniores – 1 girone Allievi). E' stata introdotta la Coppa Lombardia nella Categoria Juniores.

Stagione 2011/12

Squadre 161, di cui a livello Nazionale 24 di Under 21 (18 Regionali, 1 di Serie A2 e 5 di Serie B), 137 a livello Regionale (1 girone Serie C1 – 3 gironi Serie C2 – 4 gironi Serie D - 1 girone Femminile – 1 girone Juniores – 1 girone Allievi). A livello Nazionale parte il 1^ Campionato Nazionale Femminile e la Società Kick Off vince la Coppa Italia Nazionale e in Campionato disputa la semifinale dei Play-Off, mentre nella manifestazione riservata alle vincitrici della Coppa Italia Regionale la Società Mojito Football Club perde la finalissima e si classifica seconda. Nel Campionato Juniores la società Atletico Brianteo dopo aver vinto la fase Regionale si qualifica per partecipare alle Final Eight a livello Nazionale.

E' entrato in fase di programmazione nel 2012 il corso allenatori.

RELAZIONE DEL GIUDICE SPORTIVO REGIONALE (Stagioni sportive 2010/11 e 2011/12)

Nella stagione sportiva 2008/2009 i provvedimenti relativi alle sanzioni di squalifica inflitte ai calciatori sono stati in totale 5.406 mentre nell'ultima stagione 2009/2010 sono risultati 5.372.

Sulla base dei dati indicati nelle sotto riportate tabella si può notare, rispetto al passato, un aumento delle ammonizioni, una limitata diminuzione delle sanzioni che hanno richiesto l'applicazione ai calciatori di squalifiche di portata non grave e pure si può notare che sono in aumento le sanzioni da addebitarsi a fatti di natura discriminatoria.

Nelle precedenti relazioni biennali (i cui dati al fine di paragone sono qui di seguito riportati) era stato segnalato che sulla base dell'analisi dei provvedimenti che si riferiscono a Dirigenti di società o Tecnici, persone dalle quali ci si aspetta un comportamento irreprensibile e volto ad educare a principi di correttezza e lealtà, si rileva una spiccata tendenza alla insofferenza, alla mancanza di collaborazione ed in alcuni casi alla tendenza alla violenza spicciola, nei confronti dei direttori di gara. Purtroppo si deve constatare che tale situazione si ripropone ed addirittura rispetto al passato si rileva un aumento significativo, nell'ultima stagione sportiva di provvedimenti sanzionatori anche d'una certa rilevanza.

Si può quindi comprendere che vi è ancora presenza di tensione e forse di mancanza di fiducia e comprensione nei rapporti tra direttori di gara e società (tesserati) che si ribadisce e si auspica possa essere ricondotta entro limiti accettabili magari con l'ausilio di strumenti idonei che indirizzino le parti ad una necessaria e fattiva collaborazione.

Anche in queste due ultime stagioni agonistiche per i motivi appena cennati e sulla base dell'applicazione della responsabilità oggettiva riguardo a fatti da ascrivere a tesserati, e soprattutto per fatti violenti o discriminatori da imputarsi ai sostenitori, le ammende comminate alle società seppur lievemente diminuite rispetto al passato sono tuttavia particolarmente rilevanti.

Si ricorda che dai dirigenti di società e dai tecnici oltre che dai calciatori ci si aspetta nello svolgimento delle attività agonistiche un comportamento volto al rispetto dei principi di correttezza e lealtà.

Si ribadisce inoltre che per quanto di competenza e dal canto loro le Società debbono attuare un'assidua e costante attenzione al fine di favorire una politica di prevenzione orientata sia verso i tesserati stessi che verso i sostenitori al fine di indirizzare il comportamento di tutti verso indici di buona educazione e fair play in modo di arginare la deleteria tendenza e ricondurre la disputa delle gare nell'ambito proprio del giuoco e della lealtà nello sport.

A tutte le società ed ai tesserati auguro le migliori fortune ed il conseguimento dei più ambiti traguardi sportivi.

Ringrazio i collaboratori e gli appartenenti all'ufficio Giustizia Sportiva che con la loro costante e riservata opera hanno consentito il regolare svolgimento delle attività dell'ufficio.

NB: I dati contenuti nelle sottostanti tabelle fanno riferimento ai campionati regionali di Eccellenza, Promozione, prima Categoria. Juniores reg, Under 18, Under 21, Calcio a 5 e Calcio Femminile nonché alle gare di Play off, out, ed a quelle delle Coppe regionali (sono esclusi i provvedimenti relativi a Tornei autorizzati). Non vengono qui considerati i riferimenti per il Settore Giovanile e Scolastico.

Provvedimenti a carico di calciatori	Stagione 2008/2009	Stagione 2009/2010	Stagione 2010/2011	Stagione 2011/2012
Ammonizioni	Tot. 45.416	Tot. 45.438	Tot. 46.032	Tot. 46.160
Squalifiche	N°	N°	N°	N°
1 GARA	(con recidività)			
4.380	(con recidività)			
4.405	(con recidività)			
4.186	(con recidività)			
4.052				
2 GARE	764	701	799	773
3 GARE	116	109	165	343
4 GARE	35	47	64	63
5 GARE	18	35	35	50
6/8 GARE	23	17	15	2
1 MESE	5	2	6	7
2 MESI	23	21	21	29
3 MESI	9	9	9	7
6 MESI (fino a)	12	10	4	10
1 ANNO(fino a)	15	10	7	3
2 ANNI (fino a)	1	4	5	2
OLTRE	5	2	6	2
N°provvedimenti	Totale 5.406	Totale 5.372	Totale 5,322	Totale 5.343

SQUALIFICHE a DIRIGENTI, ALLENATORI, ASSISTENTI	Stagione 2008/2009	Stagione 2009/2010	Stagione 2010/2011	Stagione 2011/2012
	N°	N°	N°	N°
Ammonizioni	294	378	361	453
15 Giorni	414	423	412	427
1 MESE	362	317	414	393
2 MESI	33	48	38	53
3 MESI	11	16	12	10
6 MESI (fino a)	13	8	2	11
1ANNO (fino a)	7	5	3	1
2 ANNI (fino a)	3	3		1
OLTRE	0	0	4	2
	<i>Totale 1.137</i>	<i>Totale 1.198</i>	<i>Totale 1.246</i>	<i>Totale 1.351</i>

AMMENDE A SOCIETA' CAMPIONATI	Stagione 2008/2009 Importo €	Stagione 2009/2010 Importo €	Stagione 2010/2011 Importo €	Stagione 2011/2012 Importo €
Eccellenza	6.272	14.015	10.800	14.525
Promozione	13.983	18.030	22.865	15.305
Prima Categoria	17.049	23.680	18.635	24.930
Juniore Reg, Under, 21	15.663	20.355	22.730	20.395
Calcio a 5	7.892	8.800	9.520	8.050
Calcio Femminile	4.220	11.595	2.285	4.105
Play Off/out; Coppe regione	9.048	8.571	15.280	13.965
	Totale € 74.127	Totale € 105.046	Totale € 102.115	Totale € 101.275

RECLAMI al Giudice sportivo	Stagione 2008/2009	Stagione 2009/2010	Stagione 2010/2011	Stagione 2011/2012
Preannunci di reclamo	35	50	35	40
Reclami inammissibili	4	10	7	7
Reclami respinti	17	12	12	11
Reclami accolti	14	26	11	22
Trasmissione reclami alla CD.				
Deliberazioni d'ufficio	166	206	222	559
Altre decisioni				

Il Giudice Sportivo
Dott. Rinaldo Meles

RELAZIONE DEL PRESIDENTE DELLA COMMISSIONE DISCIPLINARE TERRITORIALE

Nel corso della stagione sportiva 2011/2012, la Commissione Disciplinare Territoriale è stata chiamata a decidere 224 reclami e pronunciarsi su 30 deferimenti della Procura Federale.

Il carico di lavoro della Commissione Disciplinare non si è discostato rispetto a quello della stagione precedente 2010/2011 nel corso della quale i reclami proposti erano stati 226 ed i deferimenti presentati dalla procura Federale erano stati 31.

Come nelle passate stagioni, si è dovuto procedere sovente alla richiesta di chiarimenti agli arbitri rispetto a quanto riportato nei referti; proprio in seguito a tali precisazioni si è potuto accertare puntualmente il fatto storico e quindi adottare una decisione conforme alle norme federali ed ai principi di equità e di giustizia.

La collaborazione degli arbitri è stata puntuale e precisa, nel rispetto del ruolo di terzietà da loro ricoperto, al fine di permettere il perseguimento dei fini di giustizia demandati alla Commissione Disciplinare.

Si auspica per la prossima stagione un rafforzamento di tale collaborazione, tra arbitri e giustizia sportiva, in quanto l'accertamento puntuale, dettagliato ed analitico del fatto storico in tutti i suoi aspetti anche marginali, è fondamentale per consentire alla Commissione Disciplinare di perseguire i fini di giustizia ad essa demandati.

Nell'ambito dei deferimenti promossi dalla Procura Federale, si è assistito ad una maggiore autonomia nel formulare le richieste di sanzione da parte del rappresentante della Procura federale sulla base anche delle circostanze di fatto emerse nel corso del dibattimento; ciò ha così permesso alla Commissione Disciplinare di perseguire i principi di equità in sede di decisione.

Il prospetto qui di seguito trascritto riporta l'attività svolta dalla Commissione Disciplinare nel corso delle stagioni 2010/2011 e 2011/2012.

Procedimenti istaurati nella stagione 2010/2011

Reclami n. 195

Deferimenti n. 31

Totali procedimenti n. 226

Respinti	n. 100	Deferimenti con responsabilità	
Accolti	n. 68	o applicazione Art. 23 CGS	n. 30
Inammissibili	n. 22	Assoluzioni	n. 1
Altro	n. 5	Non luogo a procedere	n. 0
<hr/>		<hr/>	
Totale reclami	n. 195	Totale deferimenti	n. 31

Procedimenti istaurati nella stagione 2011/2012

Reclami n. 194

Deferimenti n. 30

Totali procedimenti n. 224

Respinti	n. 86	Deferimenti con responsabilità	
Accolti	n. 83	o applicazione Art. 23 CGS	n. 28
Inammissibili	n. 22	Assoluzioni	n. 1
Altro	n. 3	Non luogo a procedere	n. 1
<hr/>		<hr/>	
Totale reclami	n. 194	Totale deferimenti	n. 30

Il Presidente della Commissione Disciplinare
SERGIO CARNEVALE

COMITATO REGIONALE ARBITRI

Relazione biennio 2010/2012

L'attività del Comitato Regionale Arbitri della Lombardia è stata caratterizzata nel biennio 2010 / 2012 da un costante impegno sotto il profilo organizzativo e dalla massima attenzione alla formazione tecnica ed al reclutamento.

I dati statistici confermano per la Lombardia un ruolo guida a livello nazionale, non soltanto per le società e i tesserati ma anche per il numero complessivo degli associati AIA. Il reclutamento continua ad essere una criticità rilevante, da affrontare e risolvere, soprattutto in alcune aree territoriali, tuttavia i risultati ottenuti nel biennio devono essere considerati assolutamente lusinghieri se si considera che si è passati dai 4105 associati al 30.06.2010 ai 4295 al 30.06.2012, con un incremento totale di 190 associati, a conferma di un trend decisamente positivo iniziato dal luglio 2009 (498 associati in più in tre stagioni sportive, con un aumento percentuale di oltre il 13%). Ad oggi la Lombardia arbitrale ha raggiunto il massimo storico di iscritti, superando quota 4300, numero solo avvicinato in precedenza.

Nelle due stagioni oggetto di analisi sono state disputate, grazie alla presenza di un arbitro

- 75.512 gare nella stagione 2010/11, a fronte di 91.791 designazioni complessive (comprendenti Assistenti ed Osservatori Arbitrali)
- 74.490 gare nella stagione 2011/12, a fronte di 93.201 designazioni complessive (comprendenti Assistenti ed Osservatori Arbitrali)

A fronte di numeri di tale portata (150.002 gare nel biennio) si registra un livello di efficienza organizzativa senza pari: solo 57 gare non risultano essere state disputate per l'assenza dell'arbitro (pari allo 0,03% del totale). Tra queste gare non disputate nessuna risulta essere di livello regionale.

A fronte di questi dati si è registrato nella stagione 2010/11 un preoccupante incremento degli episodi di violenza verso gli ufficiali di gara: in 54 occasioni un nostro associato è stato colpito, a volte anche con conseguenze serie, con un aumento percentuale pari al 30% rispetto alla stagione precedente. Il fenomeno ha registrato un calo nella stagione 2011/12 con 26 episodi complessivi. Ottanta episodi complessivi di violenza nel biennio, pur su un numero di gare molto elevato, rappresentano un elemento sul quale tutto il movimento deve riflettere con estrema attenzione.

Gli investimenti sulla formazione tecnica e comportamentale sono stati ulteriormente incrementati: 81 giornate di raduno complessivo, dedicate alla crescita tecnica, al confronto, alla visione di filmati didattici ed all'analisi delle immagini delle gare regionali. Test atletici e sessioni di allenamento hanno costantemente testato l'efficienza di tutti gli arbitri e gli assistenti regionali. Riteniamo che il livello qualitativo medio si sia ulteriormente innalzato.

Ottimi sono stati i risultati conseguiti a livello nazionale dai giovani arbitri transitati alle categorie superiori, tanto che, nel biennio, ben 18 arbitri transitati alla CAI (primo livello nazionale) hanno ottenuto immediatamente una promozione alla CAN D. Ottimi anche i risultati conseguiti dagli Assistenti e dagli arbitri del Calcio a 5.

Nel periodo in oggetto hanno conseguito la qualifica di Internazionali Paolo Mazzoleni (Arbitro di Bergamo), Mauro Tonolini (Assistente di Milano), Fabio Gelonese (Arbitro di Calcio a 5 di Milano), Alfredo Balconi (Arbitro di Beach Soccer di Sesto San Giovanni).

L'Associazione Italiana Arbitri, nella sua necessaria ed imprescindibile autonomia, garanzia di terzietà e non condizionabilità, deve svolgere una funzione di servizio in seno alla Federazione Italiana

Gioco Calcio, nell'assoluta consapevolezza del proprio ruolo e con una piena collaborazione verso Atleti, Tecnici e Dirigenti, motore primo ed insostituibile di un movimento sportivo che non ha eguali.

Riteniamo che tale collaborazione in ambito regionale sia sempre stata garantita grazie al costante e fattivo rapporto di fiducia e collaborazione stabilito con il Presidente Felice Belloli, con i Vice Presidenti Baretti e Cornaggia, con i Consiglieri tutti e con i Responsabili del Calcio a 5 Vincenzo Spadea e del Calcio Femminile Cecilia Cristei. Positiva anche la collaborazione ed il dialogo con gli Organi della Giustizia Sportiva Regionale.

Consideriamo ottimale anche il rapporto di collaborazione stabilito con il Settore Giovanile e Scolastico attraverso il Responsabile Regionale Giuseppe Terraneo ed i suoi Collaboratori. Lo sviluppo di progetti comuni mirati alla formazione di tecnici e dirigenti testimonia della reciproca convinzione che sia necessario diffondere nelle giovani generazioni una cultura sportiva finalmente diversa che consenta anche agli arbitri di svolgere la propria attività in un contesto sereno e privo di assurde tensioni. Condividiamo l'idea sottesa all'introduzione dell'autoarbitraggio come momento di elevato valore didattico e formativo, non solo in ambito sportivo.

Ottima è stata anche la collaborazione con l'Associazione Italiana Allenatori che tramite il Presidente Tosi ci ha sempre garantito la presenza di propri tecnici ai Raduni Regionali ed ha richiesto la nostra partecipazione in occasione dei propri corsi di aggiornamento.

Riteniamo che la disponibilità al dialogo, nel rispetto dei ruoli, sia un nostro dovere prima ancora che un atto di cortesia istituzionale.

Noi continueremo con impegno e dedizione a perseguire i nostri obiettivi, consapevoli delle difficoltà ma anche orgogliosi di un'Associazione che può contare su un patrimonio umano di eccezionale qualità tecnica e morale.

Ritengo infine doveroso valorizzare il lavoro che svolgono i nostri Dirigenti Regionali ed i 25 Presidenti delle Sezioni della Lombardia: nella nostra organizzazione, complessa ed articolata, il loro ruolo è importante e delicato. Qualità ed efficienza dipendono in massima parte dalla loro capacità di essere al contempo Dirigenti, Educatori e Formatori in un ambito di puro e totale volontariato.

Alberto Zaroli
Presidente
Comitato Regionale Arbitri Lombardia

RELAZIONE IMPIANTI SPORTIVI - BIENNIO 2010 / 2012

In questi due anni la situazione economica non è migliorata e l' impiantistica sportiva ne risente in modo particolare. I Comuni (che sono i maggiori proprietari degli impianti sportivi) dicono che non hanno più soldi da spendere per costruire o migliorare gli impianti sportivi. Inoltre un fatto molto importante riguarda il rinnovo delle omologazioni con scadenza ogni quattro anni dei campi in Erba Artificiale.

LA SICUREZZA SUI CAMPI DI CALCIO

Ormai da qualche anno eseguiamo sopralluoghi e verifiche sui campi di calcio esistenti per portarli in sicurezza in quanto le nuove normative relative alle misure del campo per destinazione sono di m. 2.50 sulle fasce laterali e di m. 3.50 sulle linee di fondo. Per i campi di nuova realizzazione la normativa è già in vigore dal 2008.

L' obiettivo è di migliorare gli impianti esistenti con interventi migliorativi che garantiscono la sicurezza per i nostri giuocatori. Inoltre è ormai imminente l' approvazione del Nuovo Regolamento sull' impiantistica sportiva che prevede la presenza sul campo di calcio di un addetto alla sicurezza per il controllo di eventuali pericoli esistenti sul campo di giuoco, prima di ogni gara ufficiale, e la predisposizione di un locale di primo soccorso.

CAMPI IN ERBA ARTIFICIALE

Molti i successi ottenuti in questi anni a cominciare dai circa 1300 campi omologato a livello nazionale (circa 200 in Lombardia).

Le novità che riguardano i campi di giuoco in Erba Artificiale consistono nelle innovazioni per la realizzazione del sottofondo per migliorarne il drenaggio e del materiale di intaso al fine di avere effetti positivi sulle prestazioni di giuoco e sulla salute dei calciatori.

La COMMISSIONE CAMPI IN ERBA ARTIFICIALE (C.I.S.E.A.) è presieduta dal Dottor Antonio ARMENI, è l' unico Ente in Italia deputato all' omologazione degli impianti in E. A. ed al rilascio del Certificato di Abilitazione allo svolgimento dell' attività agonistica ed amatoriale della F.I.G.C.

IMPIANTO DI ILLUMINAZIONE

Requisito essenziale ai fini dell' omologazione dell' impianto di illuminazione di un campo di calcio per gare ufficiali della L.N.D. sino alla categoria " ECCELLENZA " è che l'illuminazione media orizzontale non sia inferiore a 100 Lux; mentre per la categoria " INTERREGIONALE " (serie D) non deve essere inferiore a 200 Lux.

CALCIO A 5

Alle Palestre e ai campi all'aperto per il calcio a cinque rivolgiamo una particolare attenzione al rispetto delle norme di sicurezza, viste le conseguenze anche di natura penale e patrimoniale che la loro inosservanza può comportare per le Società e per i Dirigenti.

PROGETTO " CAMPI SENZA BARRIERE "

Il progetto " campi senza barriere " rientra in una felice sperimentazione avviata anni fa dalla Lega Nazionale Dilettanti, in collaborazione con il Ministero dell' Interno e con le Autorità territoriali di

Pubblica Sicurezza, finalizzata all'abolizione di barriere fra il pubblico ed il terreno di giuoco. L' iniziativa che la L.N.D. ha realizzato e sta portando avanti in campi-pilota dalla Serie " D " alla Terza Categoria in tutte le Regioni Italiane, costituisce uno strumento per promuovere un nuovo atteggiamento nella lotta alla violenza e riavvicinare il pubblico a stati innovativi, dove si giuoca senza recinzioni o altre barriere tra pubblico e campo di giuoco. Esiste una procedura ben precisa alla quale ci si deve attenere. Per informazioni in merito rivolgersi all' Ufficio Impianti Sportivi del C.R.L.

CONSIDERAZIONI

Si precisa infine che gli impianti sportivi devono essere conformi alle norme di sicurezza stabilite dalla Legge e ottenere il visto rilasciato dalla Commissione Comunale o Provinciale sui Pubblici Spettacoli. (D.M. 18.03.1996)

Il Consigliere Regionale Responsabile
Sergio Restelli

RELAZIONE ANNUALE COMMISSARI DI CAMPO

Nella stagione sportiva 2010-2011 e 2011 -2012 il Comitato Regionale Lombardo ha ritenuto attuare a grandi linee la stessa metodologia con la figura del Commissario di campo visti i buoni risultati ottenuti nelle passate stagioni calcistiche.

L'unica novità attuata è stata la possibilità di richiedere da parte società stesse, tramite comunicazione all'ufficio gare regionale l'intervento di un Commissario di campo laddove si potessero verificare tensioni pregresse dovute ai vari campanilismi territoriali.

Questa novità ha fatto sì di avere una maggiore attenzione anche nei campionati di categoria inferiore regionali.

Come nelle passate stagioni il massimo impiego dei Commissari di campo lo si è avuto nella parte finale dei campionati dove vi erano match di massima importanza sulla classifica finale.

Play off e play out hanno avuto una copertura totale da parte dei Commissari riscontrando un eccellente risultato di efficienza nell'attuare le normative federali evitando discussioni di ogni genere.

Il Consigliere Responsabile
Paolo Loschi

CORSI PER L'ABILITAZIONE AD "ALLENATORE DI BASE"

Il Comitato Regionale Lombardia – L.N.D. in ottemperanza a quanto previsto dal Regolamento del Settore Tecnico della F.I.G.C., nonché nel rispetto della normativa federale vigente, ha organizzato Corsi per l'abilitazione ad "Allenatore di Base" ed "allenatore di Calcio a Cinque".

Viene riportato di seguito un prospetto dei Corsi effettuati.

Biennio 2010/2012

Vighizzolo di Cantù	Dal 13/09/2010 al 15/10/2010 – Corso per l'abilitazione ad "Allenatore di Base" riservato ai residenti nelle Province di Como e Varese – Organizzato da AIAC.
Sustinente (MN)	Dal 17/01/2011 al 26/02/2011 – Corso per l'abilitazione ad "Allenatore di Base" riservato ai residenti nelle Province di Mantova e Cremona – Organizzato da AIAC.
Milano	dal 07/03/2011 al 16/04/2011 – Corso per l'abilitazione ad "Allenatore di Base" riservato ai residenti nella Provincia di Milano – Organizzato da C.R.L.
Verdello (BG)	dal 02/05/2011 al 11/06/2011 – Corso per l'abilitazione ad "Allenatore di Base" riservato ai residenti nelle Province di Bergamo e Brescia – Organizzato da C.R.L.
Santa Cristina (PV)	dal 24/10/2011 al 26/11/2011 – Corso per l'abilitazione ad "Allenatore di Base" riservato ai residenti nelle Province di Pavia e Lodi – Organizzato da C.R.L.
Milano	dal 03/11/2011 al 04/12/2011 – Corso per l'abilitazione ad "Allenatore di Base" riservato ai residenti nella Provincia di Milano – Organizzato da C.R.L.
Levate (BG)	dal 28/11/2011 al 21/01/2012 – Corso per l'abilitazione ad "Allenatore di Base" riservato ai residenti nelle Province di Bergamo e Brescia – Organizzato da AIAC.
Milano	dal 23/01/2012 al 03/03/2012 – Corso per l'abilitazione ad "Allenatore di Base" riservato ai residenti nelle Provincia di Milano – Organizzato da AIAC.
Appiano Gentile (CO)	dal 12/03/2012 al 28/04/2012 – Corso per l'abilitazione ad "Allenatore di Base" riservato ai residenti nelle Province di Como e Varese – Organizzato da AIAC.
Oggiono (LC)	dal 02/05/2012 al 09/06/2012 – Corso per l'abilitazione ad "Allenatore di Base" riservato ai residenti nelle Province di Monza Brianza, Lecco, Sondrio – Organizzato da C.R.L.

Milano

dal 07/05/2012 al 16/06/2012 – Corso per l'abilitazione ad
 "Allenatore di Base" riservato ai residenti nelle Provincia di
 Milano – Organizzato da C.R.L.

Località Corso	Domande Presentate	Ammessi al Corso	Abilitati	Non Abilitati o Ritirati
VIGHIZZOLO	144	40	40	0
SUSTINENTE	95	41	41	0
MILANO	88	43	43	0
VERDELLO	176	41	40	1
SANTA CRISTINA	60	38	38	0
MILANO	160	41	41	0
LEVATE	109	42	42	0
MILANO	63	41	41	0
APPIANO G.	95	45	43	2
OGGIONO	91	41	40	1
MILANO	86	41	41	0

RELAZIONE ANNUALE RAPPRESENTATIVE REGIONALI E PROVINCIALI

Le Rappresentative Regionali e quelle Provinciali sono il culmine del lavoro svolto sul territorio regionale e provinciale per la ricerca e la qualificazione di giovani calciatori.

Spesso la Rappresentativa è un punto di riferimento sportivo per l'atleta, dove la convocazione stessa è già un piccolo successo personale, un'occasione in più per emergere, sapendo poi che a seguito vi sono parecchi osservatori di società professionistiche, ciò non toglie che i raduni siano sempre all'insegna di un momento di intenso agonismo e sana socializzazione.

Per quanto riguarda il fattore economico come dimostrano le ultime manifestazioni dei tornei sia Regionali che Provinciali si è dimostrato che senza eccedere nei costi i successi siano arrivati ugualmente a livello Regionale.

Un notevole risparmio lo si è avuto attuando nel torneo delle Province la soluzione di effettuare nella medesima giornata le finali di Allievi e Giovanissimi in una delle Province Lombarde scelte ad inizio torneo tenendo sempre presente l'occasione per realizzare utili sinergie con enti locali e realtà economiche al fine di valorizzare il territorio.

L'edizione del Torneo delle Regioni 2010-2011 come 50° anniversario della Lega Nazionale Dilettanti si è svolto a Roma in quel di Fiuggi.

Come edizione straordinaria si è avuta l'idea di far partecipare tutte le rappresentative "juniores- allievi- giovanissimi- calcio a 11 femminile calcio a 5 femminile e a 5 maschile".

La Lombardia in un anno così importante è riuscita nell'impresa di riconfermarsi campione d'Italia con gli allievi e vice campioni con i giovanissimi dopo aver perso la battaglia con il Lazio, mentre il calcio femminile a 11 ha dovuto arrendersi in semifinale ai calci di rigore.

Allo Stadio Senigaglia di Como si sono svolte le finali del Torneo delle Province 2010-2011 per i giovanissimi il successo è andato alla provincia di Brescia che ha battuto Bergamo, mentre il titolo categoria allievi se lo è aggiudicata la provincia di Mantova battendo ai rigori Bergamo.

L'anno 2011-2012 vede le Rappresentative Regionali impegnate nel torneo delle Regioni in Basilicata ripetendo la formula di tutte le 6 Rappresentative, a malincuore il riscontro alla fine del torneo non vedrà titoli tricolori ma, solo una finale con la juniores persa contro l'Umbria con la consapevolezza di aver ben figurato, mentre il calcio femminile a 11 ha visto perdere la semifinale ai rigori per il secondo anno consecutivo.

Riguardo al Torneo delle Province 2011-2012 si sono svolte le finali allo stadio Guido Lusetti di Castiglione delle Stiviere MN dove la provincia di Bergamo ha avuto la meglio sulla provincia di Milano, mentre campione provinciale categoria allievi si è candidata Varese, che ha battuto in finale la provincia di Mantova.

A giugno a Chianciano Terme Siena si è svolto il Torneo delle Regione Under 15 Femminile dove la nostra Rappresentativa femminile ha ben figurato, ma la maledizione dei calci di rigore ha persistito, perdendo la finale.

Terminando ritengo opportuno fare un ringraziamento particolare a tutti i miei collaboratori, e un ringraziamento doveroso alle società che hanno messo a disposizione le strutture sportive dando l'opportunità nel poter svolgere i raduni, ma soprattutto ringrazierei gli atleti che con le loro storie personali e di squadra hanno saputo risvegliare in noi l'autentica passione per lo sport dove l'importanza dell'impegno della volontà e del sacrificio è all'ordine del giorno.

Il consigliere responsabile
Paolo Loschi

RELAZIONE DI FINE ANNO SULLO STATO DI INFORMATIZZAZIONE DEL C.R.L.

Il C.R.L. per l'informatica ha rivolto una particolare attenzione al rinnovamento delle attrezzature: ciò si è reso necessario per il cambiamento delle modalità di lavoro tanto nella sede centrale quanto in quelle periferiche.

Infatti, si è passati da diverse procedure manuali a quelle elettroniche.

Con gradualità si è dunque proceduto ad un adeguamento dei videoterminali nel rispetto della sicurezza per tutti coloro che l'utilizzano, sia dipendenti che collaboratori.

Le procedure innovative di particolare interesse introdotte sono la procedura interna per la gestione della modulistica, la nuova procedura interna per la registrazione dei vincoli e i trasferimenti, il miglioramento e integrazione delle procedure per l'iscrizione online, le nuove forme di tesseramento per il settore giovanile scolastico e, nell'ultimo anno, anche di Lega Dilettanti.

Alcune di queste procedure hanno coinvolto le società che si sono quindi aggiornate con l'informatica al fine di aderire a tutti i vantaggi offerti dalle nuove possibilità.

Questo passo tecnologico in avanti porta sicuramente dei forti benefici a tutti i club: maggiore certezza dei dati, riscontro di eventuali errori, possibilità di attivare correzioni e aggiornamenti in tempi più rapidi.

Sicuramente l'introduzione di un maggior impegno informatico nel rapporto società e C.R.L. comporta più attenzione da parte delle società nelle norme e nelle procedure impegnandole ad avere una visione del calcio dilettantistico rivolto non solo allo spazio temporale delle partite.

Il Consigliere Responsabile
Claudio Regano

RELAZIONE DEL PRESIDENTE SULLA GESTIONE AL BILANCIO AL 30 GIUGNO 2011

Il bilancio, chiuso al 30 giugno 2011, è stato redatto con richiamo alle disposizioni contenute agli articoli 2423 e seguenti del Codice Civile e, quindi, in armonia alle disposizioni emanate dall'Unione Europea.

SITUAZIONE GENERALE DELL'ENTE

L'analisi della gestione dell'esercizio in esame, **evidenzia il sostanziale raggiungimento degli obiettivi che ci si era imposti con l'adozione del Piano Economico per Obiettivi (P.E.P.O.).**

Al fine di rispondere all'esigenza di interpretare ed integrare i valori espressi in bilancio, meritano un doveroso approfondimento le tematiche che qui di seguito verranno sviluppate.

FINALITA' ED ATTIVITA' ISTITUZIONALI

L'attività Istituzionale svolta e le attività accessorie sono state:

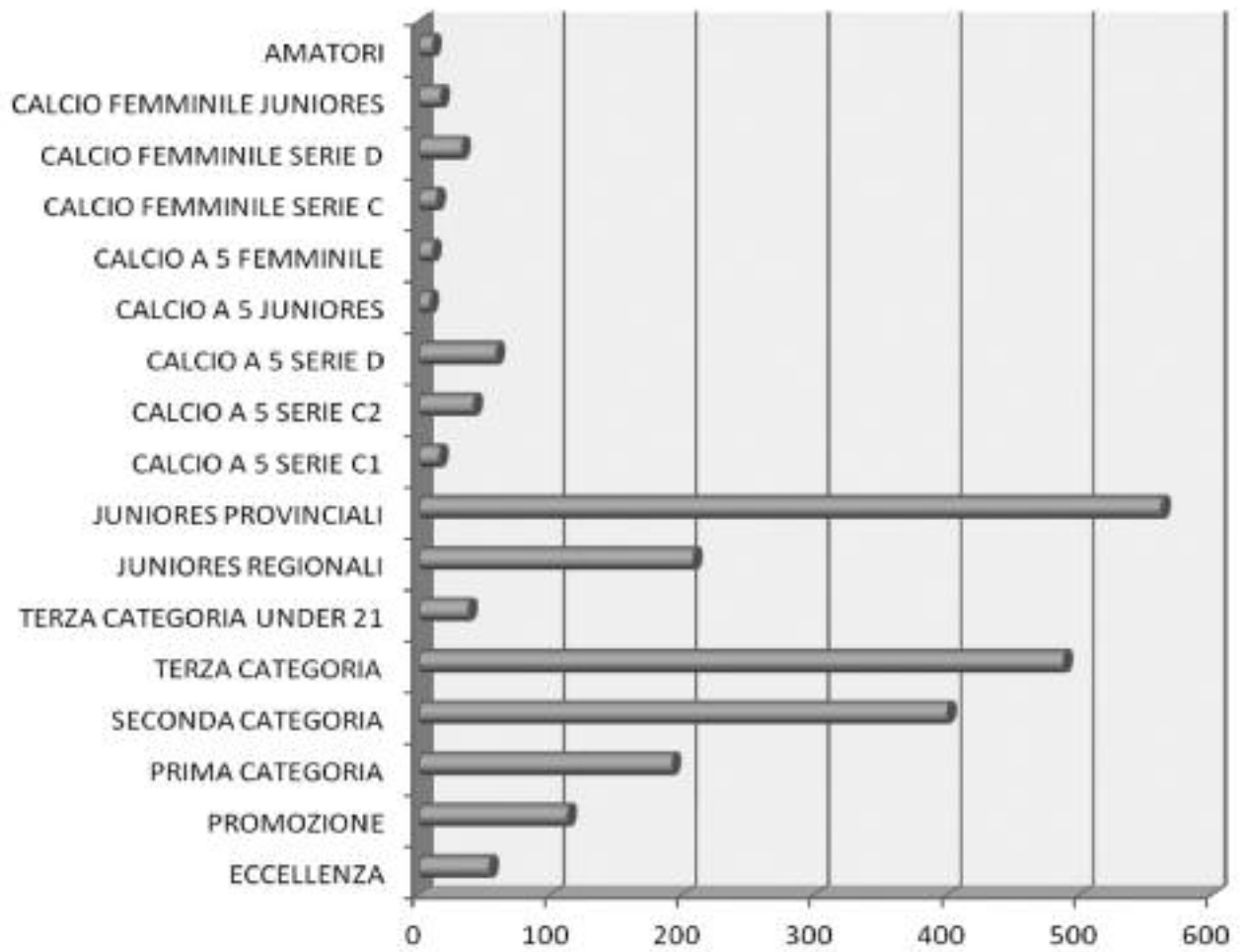
- Società Affiliate n. **1.641** di cui puro S.G.S. n. **250**
- Totale squadre **10.749** di cui **2.265** in attività di L.N.D. e **8.538** in attività di S.G.S.
- Partite Disputate n. **100.610** di cui n. **66.759** per attività di S.G.S. e **33.851** per attività di L.N.D. suddivise in 30.176 gare per campionati ufficiali, 1.429 gare di Coppa Lombardia e 2.246 gare di finali, play off/out e spareggi.
- Atleti Tesserati n. **179.715** (comprendendo attività di L.N.D. e di S.G.S.)
- Risorse umane che ruotano attorno al movimento calcistico dei dilettanti:
Comitato Regionale: n. **52** Collaboratori e n. **14** Dipendenti;
Delegazioni: n. **175** (Delegati e Collaboratori)

Di seguito vengono fornite alcune elaborazioni dei dati relativi all'attività svolta da codesto Comitato Regionale per meglio comprenderne l'entità e le suddivisioni:

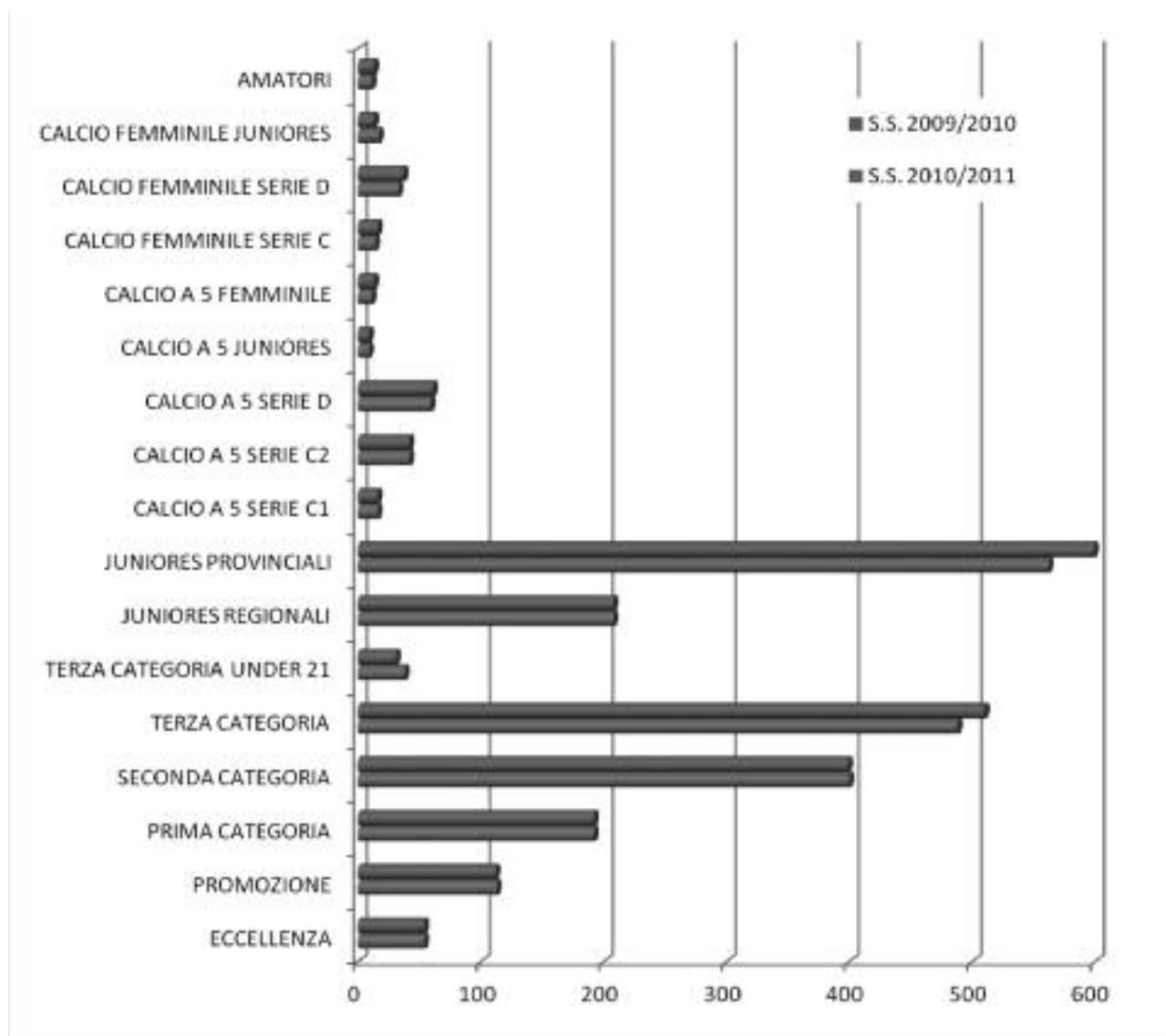
ATTIVITA' DI LEGA NAZIONALE DILETTANTI SUDDIVISIONE PER CATEGORIE E SQUADRE PURE E RISERVA

Campionato	n. società (pure)	n. società (riserve)	n. squadre (pure e riserve)	n.ro gironi	n.ro gare disputate
ECCELLENZA	54		54	3	921
PROMOZIONE	113		113	7	1714
PRIMA CATEGORIA	192		192	12	2884
SECONDA CATEGORIA	400		400	25	6006
TERZA CATEGORIA	488		488	36	6378
TERZA CATEGORIA UNDER 21	22	16	38	2	460
JUNIORES REGIONALI		208	208	13	3130
JUNIORES PROVINCIALI	5	557	562	43	6429
CALCIO A 5 SERIE C1	13	3	16	1	240
CALCIO A 5 SERIE C2	32	10	42	3	548
CALCIO A 5 SERIE D	47	12	59	5	638
CALCIO A 5 JUNIORES		9	9	1	72
CALCIO A 5 FEMMINILE	5	6	11	1	90
CALCIO FEMMINILE SERIE C	9	5	14	1	183
CALCIO FEMMINILE SERIE D	14	19	33	3	330
CALCIO FEMMINILE JUNIORES		17	17	1	153
AMATORI	9	2	11	1	110
TOTALI	1403	864	2267	158	30286

Rappresentazione grafica dell'organico suddiviso per categorie



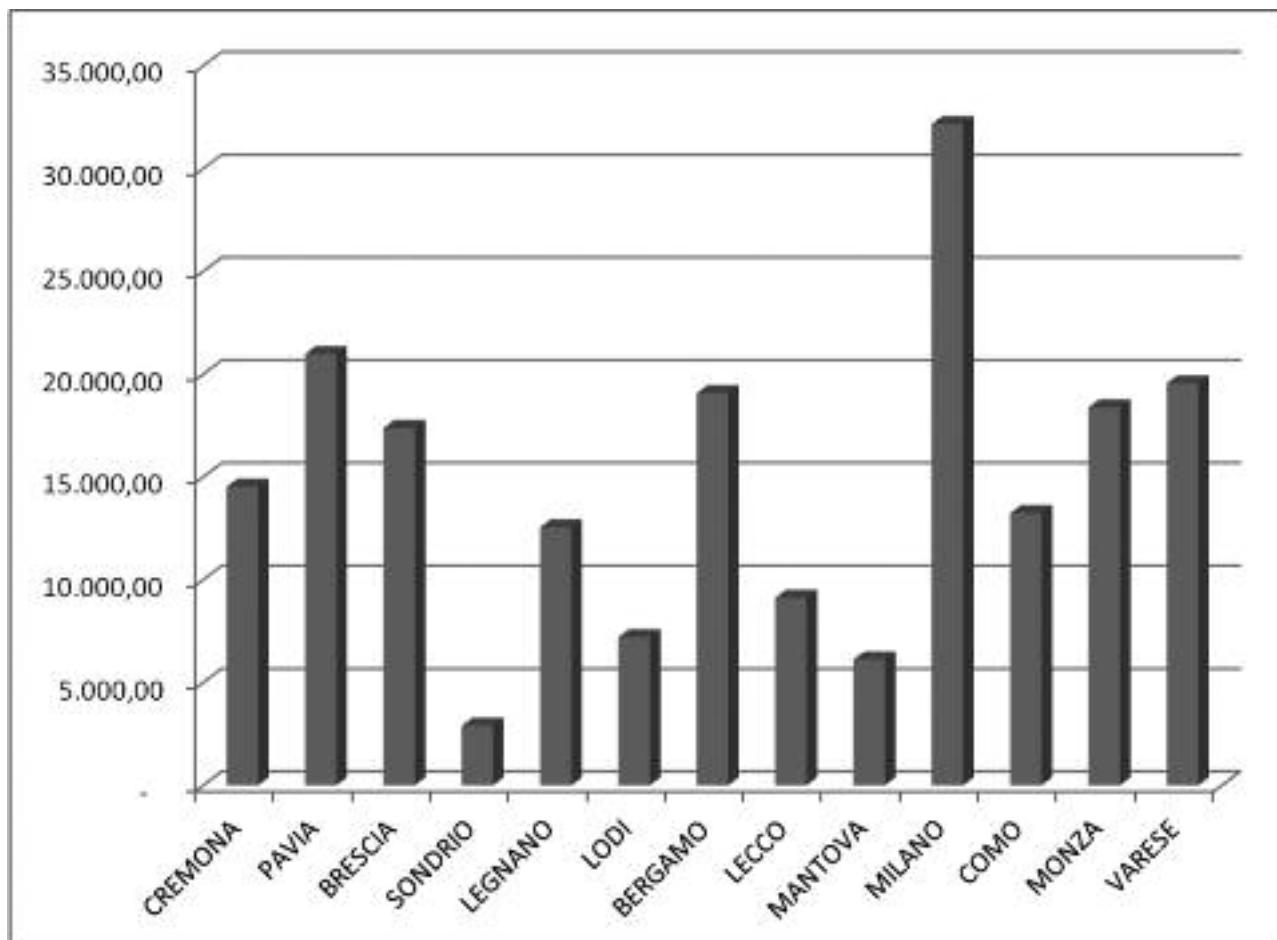
Rappresentazione grafica dell'organico suddiviso per categorie
raffronto con stagione sportiva scorsa



Torneo «Coppa Lombardia»

CATEGORIA	SQUADRE PARTECIPANTI	N.RO GARE DISPUTATE
PRIMA CATEGORIA	127	250
SECONDA CATEGORIA	127	250
TERZA CATEGORIA	111	202
JUNIORES REGIONALI	54	95
JUNIORES PROVINCIALI	63	125
CALCIO A 5 SERIE C2	42	71
CALCIO A 5 SERIE D	21	34
TOTALI	545	1.027

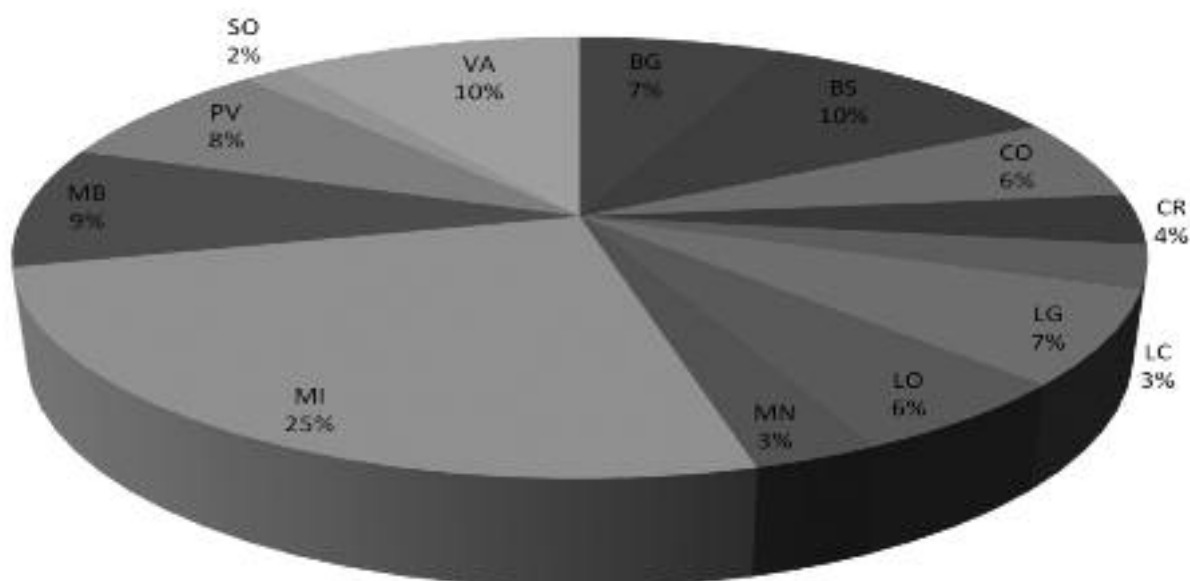
**Introiti da sanzioni pecuniarie comminate dalle
Delegazioni Provinciali – attività provinciali di SGS e LND -**



ATTIVITA' DI F.I.G.C. – SETTORE GIOVANILE E SCOLASTICO

Suddivisione per categorie e dislocazione territoriale per competenza campionati - società professionistiche, dilettanti e pure –

DELEGAZIONE CATEGORIA	C.R.L.	Bergamo	Brescia	Como	Cremona	Lecco	Legnano	Lodi	Mantova	Milano	Monza Brianza	Pavia	Sondrio	Varese
ALLIEVI REGIONALI	167													
ALLIEVI FASCIA B ECCELLENZA	56													
ALLIEVI PROVINCIALI	628	105	94	47	37	31	39	33	28	70	54	40	14	36
ALLIEVI PROVINCIALI FASCIA B	149	9	19				15			67	27			12
GIOVANISSIMI REGIONALI	204													
GIOVANISSIMI FASCIA B ECCELLENZA	56													
GIOVANISSIMI PROVINCIALI	730	103	105	57	47	31	52	43	35	80	63	42	25	47
GIOVANISSIMI PROV.LI FASCIA B	264	15	27	14			31	12		86	46	12		21
ESORDIENTI	2031	141	207	112	65	59	130	93	57	574	173	170	33	217
PULCINI	4066	180	364	239	143	128	276	265	117	1134	334	355	54	477
TOTALI	8351	553	816	469	292	249	543	446	237	2011	697	619	126	810



STRUTTURA ORGANIZZATIVA E DIRIGENZIALE

- Presidente
- Vice Presidente Vicario
- Vice Presidente
- Consiglio direttivo (Presidente, Vice Presidente Vicario, Vice Presidente, n.10 consiglieri, n.1 Responsabile Regionale calcio a 5, n.1 Responsabile Regionale femminile)
- Collegio Revisori dei Conti (Presidente, n 2 revisori effettivi, n 2 revisori supplenti)
- 14 Dipendenti L.N.D.
- 52 Collaboratori Regionali
- 13 Delegazioni Provinciali e Distrettuali: Bergamo, Brescia, Como, Cremona, Lecco, Legnano, Lodi, Mantova, Milano, Monza, Pavia, Sondrio e Varese
- 13 Delegati Provinciali e n. 175 Collaboratori

FONTI DI FINANZIAMENTO

Non si evidenziano nuove fonti di finanziamento diverse da quelle già in essere indicate al punto 5 della Nota Integrativa rappresentate da mutui bancari per euro **2.045.249,29** e da un finanziamento acceso presso la Lega Nazionale Dilettanti per euro **200.000,00**. Tali fonti di finanziamento sono state richieste per poter adempiere all'acquisto dell'immobile di via Pitteri 95/2 ove è ubicata la sede del C.R.L..

POLITICHE GESTIONALI E INVESTIMENTI

Per quanto concerne le politiche gestionali, si ravvisa un sostanziale abbattimento degli oneri, in linea con quanto preventivato e disposto dal P.E.P.O. , in particolare i maggiori risparmi rispetto alla stagione scorsa si registrano nelle consulenze, nell'attività delle squadre rappresentative e nell'organizzazione del *Torneo delle Province*. In generale, tali minori oneri di gestione hanno permesso al Comitato Regionale di sostenere quelle spese da addebitare alle società affiliate.

In riferimento, dunque, alle spese addebitate alle società, si specifica quanto segue:

- per quanto concerne l'andata, alla data del 31/12/2010 state addebitate le seguenti spese:

• Costi telefonici	8.883,02
• Costi postali	19.800,00
• Rate mutui presso banca	137.127,93
• Rata mutuo presso L.N.D.	103.000,00
• Stampa comunicati, calendari e normative	196,00
• Addebito spese imputate da L.N.D. (acconto)	60.000,00

per quanto concerne il ritorno, alla data del 28/06/2011 sono state addebitate le seguenti spese:

• Costi telefonici	13.722,25
• Costi postali	9.821,47
• Rate mutui presso banca	136.412,77
• Rata mutuo presso L.N.D.	non addebitato
• Stampa comunicati, calendari e normative	5.160,00
• Addebito spese imputate da L.N.D. (saldo)	57.709,28

Per confrontare gli addebiti effettuati alle società nella stagione sportiva 2009/2010 e nella stagione sportiva in commento si prega di consultare il seguente prospetto comparativo.

Descrizione	S.S. 09/10	S.S. 10/11	variazione
Stampa C.U. e calendari	6.502,00	5.356,00	- 1.146,00
Postali	21.048,05	29.621,47	+ 8.573,42
Telefonici	18.115,93	22.605,27	+ 4.489,34
Rate mutuo e finanz.	379.286,12	376.540,70	- 2.745,42
Spese LND	116.129,23	117.709,28	+ 1.580,05
TOTALI	541.081,33	551.832,72	+ 10.751,39

SITUAZIONE PATRIMONIALE – FINANZIARIA – ECONOMICA

A completamento di quanto fin qui esposto relativamente alla situazione patrimoniale, finanziaria ed economica si espongono in sintesi i valori di bilancio per proseguire con una particolareggiata analisi delle peculiarità che ne caratterizzano le strutture.

SITUAZIONE PATRIMONIALE	ESERCIZIO IN ESAME	ESERCIZIO PRECEDENTE
Attività	5.598.493,31	5.605.381,06
Passività	4.178.945,11	4.230.542,78
Patrimonio netto	1.419.548,20	1.374.838,28

La Situazione Patrimoniale e Finanziaria dell'esercizio in esame, si presenta con le caratteristiche che verranno qui di seguito illustrate.

La struttura del **patrimonio netto**, pari ad Euro **1.419.548,20**, appare consolidata, dal raffronto con il valore a bilancio nell'esercizio precedente, pari a Euro **1.374.838,28**. Esso è costituito per Euro **1.374.838,28** come Fondo Riserva riveniente dall'accantonamento degli avanzi conseguiti negli esercizi precedenti, per euro **24.000,00** come quota del contributo LND rinviata agli esercizi successivi e per un importo di Euro **20.709,92** come avanzo di esercizio.

La struttura del **Capitale** evidenzia che i valori immediatamente liquidi (cassa valori, cassa contanti e banche) sono iscritti a bilancio per complessivi Euro **79.910,58**. A ciò si deve aggiungere la presenza di crediti entro i dodici mesi nei confronti di soggetti diversi per Euro **747.859,02**; ratei e risconti attivi annuali per Euro **17.634,06** e per crediti esigibili oltre i dodici mesi per Euro **14.063,98** per depositi cauzionali.

Dal lato delle **fonti di finanziamento**, si può evidenziare che il Bilancio presenta un importo delle passività correnti pari ad Euro **1.941.089,73** rappresentate da esposizioni nei confronti di fornitori per Euro **175.968,31**, da debiti per finanziamenti con scadenza entro i 12 mesi pari ad euro **200.000,00** e da altri debiti vari, sempre di gestione corrente, per complessivi Euro **1.565.121,42**. Il **capitale netto circolante** dato dalla differenza tra l'attivo circolante di euro **859.467,64** (di cui euro 17.634,06 per ratei e risconti attivi) e le passività correnti di euro **1.941.089,73** presenta un saldo negativo di **euro 1.081.622,09**.

La **situazione economica** dell'esercizio in commento presenta un'influenza di costi di gestione di competenza della Stagione Sportiva 2009/2010 per un ammontare di euro **19.299,93**. Tale aggravio di costi è stato imputato a conto economico come **sopravvenienze passive**. La differenza di euro **2.903,46** con il costo rilevato in bilancio - per un totale di euro **22.203,39** - è data dallo storno di crediti divenuti inesigibili verso società inattive (operazione effettuata previo autorizzazione da parte della Lega Nazionale Dilettanti, seguendo le procedure ex art. 14 del R.A.C.).

Di contro si registrano sopravvenienze attive per euro **17.835,41** formate da scritture di rettifica di maggiori accantonamenti per euro **5.051,57** e dalla perenzione di debiti verso società inattive (operazione effettuata previo autorizzazione da parte della Lega Nazionale Dilettanti, seguendo le procedure ex art. 14 R.A.C.) pari ad euro **12.783,84**.

PROVENTI

I proventi netti derivanti dall'attività istituzionale e da quelle accessorie risultano pari ad Euro **4.491.438,46**, con un incremento dello 7,26 % rispetto all'esercizio precedente pari ad Euro **4.187.390,89**. Si precisa che tale incremento deriva per la maggior parte dall'incremento della voce relativa alle sanzioni pecuniarie addebitate alle società (+13% rispetto alla stagione precedente) nonché dagli introiti relativi alla nuova procedura di tesseramento on-line per gli atleti del Settore Giovanile e Scolastico. È doveroso precisare che, a fronte di quest'ultimi nuovi introiti, il CRL ha sostenuto i relativi costi per l'emissione dei tesserini, come è esposto nel paragrafo successivo.

COSTI

I costi relativi all'attività istituzionale e a quelle accessorie (attività ricreativa, gare e tornei, altri proventi e proventi attività SGS) risultano pari ad Euro **4.378.527,51**, con un incremento del **8,78%** rispetto all'esercizio precedente di euro **4.025.067,63** ed un'incidenza del **97,49%** sul volume netto dei Proventi, contro il **96,12%** riscontrato nell'esercizio precedente. Si precisa che tale incremento di costi deriva per la maggior parte dalla spese sostenute per l'emissione dei tesserini degli atleti di Settore Giovanile e Scolastico, dai maggiori contributi elargiti alle società e dalle spese sostenute per le manutenzioni varie effettuate su beni di terzi. È tuttavia doveroso sottolineare che i maggiori oneri sin qui descritti sono stati parzialmente compensati con minori costi sostenuti per l'attività delle rappresentative regionali per l'attività di settore giovanile e scolastico.

Il costo complessivamente sostenuto nell'esercizio per il personale dipendente, è stato pari ad Euro **498.934,36** contro Euro **431.784,19** sostenuti nell'esercizio precedente, rilevando perciò un incremento del **15,55%**, rispetto all'esercizio precedente, ed una incidenza del **11,11%** sul volume complessivo netto dei Proventi derivanti dalla attività istituzionale ed attività accessorie (contro **10,31%** dell'esercizio precedente). Si sottolinea che, anche per la stagione sportiva 2010/2011, il costo complessivo sostenuto per il personale dipendente è stato imputato, giusto delibera del Consiglio di Presidenza, per il 10% all'attività di Settore Giovanile e Scolastico in relazione alle mansioni effettivamente svolte dal personale in via esclusiva per tale Settore (programmazione gare, vendita stampati, attività amministrativa, ecc.).

In ultimo, si precisa che è stato effettuato un accantonamento pari ad euro **100.000,00** per preve-

dibili spese di ammodernamento, manutenzione straordinaria e messa a norma della sede del C.R.L. e delle Delegazioni Provinciali.

Ciò detto, sia per quanto riguarda i costi, sia per quanto riguarda i ricavi specifici di esercizio, si ritiene sufficiente fare riferimento in questa sede a quanto già illustrato nella *Nota Integrativa*, ritenendo che la stessa sia esaustiva.

GESTIONE FINANZIARIA

Gli interessi e gli altri oneri finanziari ordinari incidono nella misura del **2,78 %** sul totale complessivo dei proventi: indice in decremento rispetto al **3,34 %** della stagione precedente.

La differenza tra proventi ed oneri finanziari ordinari presenta un saldo negativo di Euro **92.201,03** (proventi € 32.526,17 – oneri € 124.727,20), con un decremento del **15,55%** rispetto all'esercizio precedente di euro **109.174,64** (proventi € 30.704,69 – oneri € 139.879,33).

PROVENTI ED ONERI STRAORDINARI

Nell'esercizio in commento non si sono rilevati proventi ed oneri di carattere straordinario.

INVESTIMENTI

Come più sopra analiticamente evidenziato, relativamente ai beni strumentali in proprietà ed alle immobilizzazioni immateriali, durante l'esercizio in esame si sono compiuti investimenti per complessivi **Euro 142.541,03** suddivisi nelle diverse categorie di beni, così come illustrato nella *Nota Integrativa* a proposito delle movimentazioni intervenute nelle immobilizzazioni

Tengo a precisare che gli investimenti effettuati hanno interessato principalmente la conclusione delle manutenzioni presso la sede del **Comitato Regionale** e presso la delegazione provinciale di **Monza Brianza**. Proseguendo con la politica di ammodernamento delle strutture posta in essere da codesto Comitato Regionale, nel prossimo esercizio sono in programma dei possibili interventi presso le delegazioni provinciali **Como, Pavia e Mantova**. Completando l'argomento delle manutenzioni si sottolinea che sono già iniziati i lavori di trasloco ed adattamento presso la Delegazione Provinciale di **Sondrio** nonché la manutenzione, resa necessaria per obblighi di legge, su un comparto ascensori presso il **Comitato Regionale**.

Fiore all'occhiello degli investimenti effettuati dal Comitato Regionale Lombardia, come già anticipato con orgoglio nella relazione al bilancio chiuso al 30 giugno dell'anno scorso, è il nuovo **software in modalità on-line per il tesseramento** degli atleti di Settore Giovanile e Scolastico. La stagione sportiva in esame è stata dunque il periodo di varo della nuova procedura, la quale ha riscosso parecchio successo tra le società lombarde. Tutti i sodalizi hanno accolto in maniera fattiva le nuove modalità di tesseramento permettendo così un notevole risparmio di tempo e sgravio di lavoro sia alle società stesse ma anche alle Delegazioni Provinciali senza dimenticare **la correzione di tantissimi errori presenti nei dati anagrafici dei tesserati** (date di nascita errate, doppi nomi, codici fiscali, ecc.). Occorre ricordare, in aggiunta, che il nuovo software è a disposizione sul portale web accessibile ad ogni società dove è possibile, tra l'altro, ricevere comunicazioni da parte del Comitato Regionale e dalla Lega Nazionale Dilettanti. A titolo di esempio si citano **l'invio telematico degli estratti conto** della posizione contabile, la possibilità di **visualizzare in tempo reale il proprio "parco giocatori"** e lo **stato di lavorazione della pratica di tesseramento** di un proprio atleta, specie se extracomunitario.

Si precisa infine che anche nella stagione sportiva in esame si è utilizzato con ottimi risultati il **sistema di iscrizione on-line a tutti campionati** – sia di Lega Nazionale Dilettanti che di Settore Giovanile -

divenuto ormai usanza consolidata delle società lombarde.

In ottica futura il Comitato Regionale Lombardia intende proseguire con l'ammmodernamento della propria realtà sia da un punto di vista fisico, con le manutenzioni in programma presso le Delegazioni Provinciali, sia da un punto di vista procedurale a beneficio delle società affiliate. A questo proposito il C.R.L. si sta attivando presso la Lega Nazionale Dilettanti e la Federazione Italiana Giuoco Calcio per testare una nuova modalità di tesseramento e di trasferimento dei giocatori tesserati per le attività di Lega (dai campionati di Eccellenza alle Juniores). Questa procedura è già stata studiata per funzionare su una piattaforma web in linea a quella già utilizzata per il tesseramento del Settore Giovanile ma si attende ancora l'approvazione da parte delle massime istituzioni sportive per poterla utilizzare. Restiamo fiduciosi di poter fornire alle nostre affiliate lombarde, già dalla prossima stagione sportiva, anche quest'ultimo potente mezzo informatico il quale, unitamente a quanto già disponibile on-line, completa l'opera di informatizzazione degli adempimenti di tesseramento e di gestione degli adempimenti relativi agli atleti.

ATTIVITA' DI RICERCA E SVILUPPO

Considerata la specifica attività svolta nell'esercizio in commento non sono stati sostenuti costi per ricerca e sviluppo.

RAPPORTI CON ENTI ED IMPRESE CONTROLLATE, COLLEGATE, CONTROLLANTI ED ENTI ED IMPRESE CONTROLLATE DA QUESTE ULTIME

Oltre ai rapporti organico-funzionali con la complessa struttura della F.I.G.C. – L.N.D. il C.R. Lombardia detiene una partecipazione del 4% nella società "La Cittadella dello Sport SRL" pari al valore nominale di € **400,00** come già ampiamente dettagliato in Nota Integrativa.

NUMERO E VALORE NOMINALE DELLE AZIONI PROPRIE E/O DI SOCIETA' CONTROLLANTI POSSEDUTO DALL'ENTE

Il Comitato Regionale non possiede azioni o quote oltre ai titoli predetti.

FATTI DI RILIEVO AVVENUTI DOPO LA CHIUSURA DELL'ESERCIZIO

Infine, si rileva che non si sono manifestati altri fatti di particolare rilievo né durante il periodo intercorso successivamente alla data di chiusura dell'esercizio in commento e fino alla data di redazione del progetto di bilancio né durante la gestione in analisi e non esistono altri impegni o notizie da fornire, la cui conoscenza sia utile per valutare la situazione patrimoniale, economica e finanziaria dell'Ente, oltre a quanto indicato nella presente *Relazione sulla Gestione* e nella *Nota Integrativa*

EVOLUZIONE PREVEDIBILE DELLA GESTIONE

In linea con quanto fin qui significato si può ragionevolmente prevedere un positivo andamento della gestione per il corrente esercizio, in linea con il relativo P.E.P.O..

CONSIDERAZIONI FINALI

Come già espresso al paragrafo «Investimenti», il Comitato Regionale Lombardia ha ultimato le manutenzioni degli immobili della sede regionale e della Delegazione Provinciale di Monza e Brianza. Tengo inoltre a sottolineare l'importanza degli investimenti effettuati nelle procedure informatiche rivolte alle società.

Il software per le iscrizioni on-line ai campionati ha confermato gli ottimi risultati in termini di utilizzo e di snellimento delle procedure sia presso le Delegazioni Provinciali che presso gli uffici del Comitato Regionale.

Considerato nelle fasi iniziali una grande scommessa, tenuto conto della vastità degli utilizzatori e delle tante procedure innovative apportate, il software per il tesseramento on-line degli atleti di Settore Giovanile e Scolastico ha riscosso un grande interesse ed apprezzamento da parte delle società lombarde. Dalla prossima stagione le procedure di tesseramento web saranno ancora più semplici in quanto la procedura ha già in memoria i dati dei tesserati della stagione precedente.

Se gli investimenti in programmi informatici così tecnologicamente all'avanguardia ha portato i più ampi frutti, è merito della spinta innovativa voluta ed accolta dalle società, alle quali va il più grande ringraziamento per la collaborazione dimostrata in un ambito così delicato ma che sicuramente pone la Lombardia e le proprie affiliate in prima linea verso lo sviluppo e la crescita generale del sistema calcio.

È con questo stimolo che il Comitato Regionale Lombardia intende continuare l'opera di informatizzazione e di conseguente snellimento delle procedure di tesseramento, estendendo i benefici riscontrati con il programma per il Settore Giovanile anche ai tesserati della Lega Nazionale Dilettanti.

RISULTATO D'ESERCIZIO E SUA DESTINAZIONE

L'esercizio in esame si è chiuso con un risultato economico positivo pari ad Euro 20.709,92 che viene destinato interamente a fondo di riserva.

Il Presidente
(*Felice Belloli*)

RELAZIONE DEL COLLEGIO DEI REVISORI DEI CONTI AL BILANCIO D'ESERCIZIO ANNUALE DEL PERIODO 1/7/2010 - 30/06/2011

Il Collegio dei Revisori, in ossequio al Regolamento di Amministrazione e Contabilità (R.A.C.), ha esaminato il Bilancio d'esercizio al 30/06/2011 predisposto dall'Ufficio Amministrazione e Contabilità ed approvato dal Consiglio di Presidenza in data 28 settembre 2011 e dunque entro i termini previsti dall'art. 57 del R.A.C..

Il Collegio dà preliminarmente atto:

- di avere svolto le verifiche periodiche ai sensi dell'art. 87 del R.A.C. con periodicità almeno trimestrale;
- di essere informato delle attività e delle deliberazioni prese dal Consiglio di Presidenza e dal Consiglio Direttivo avendo letto i libri verbali delle adunanze dei sopra citati organi e di avere partecipato nella persona del suo Presidente a tutte le riunioni dallo stesso indette;
- di avere effettuato controlli a campione sulle schede contabili e sulla parte dei documenti reperiti presso l'Ufficio Amministrativo del C.R.L.;
- di avere proceduto alla circolarizzazione dei saldi creditori/debitori con le Delegazioni Provinciali e Locali e controllato le relative riconciliazioni con le risultanze del bilancio;
- di avere verificato attraverso le ispezioni periodiche le modalità di svolgimento dell'attività amministrativa e contabile e di essere stato informato in dettaglio dal responsabile amministrativo e dal consulente esterno in merito alle rettifiche contabili operate nell'ambito di riclassificazione e corretta quantificazione di alcune poste patrimoniali ed economiche, come oltre più specificamente indicato.

Il Conto Consuntivo relativo al periodo 1/7/2010 - 30/6/2011 è stato, quindi, verificato dal Collegio e le sue risultanze sono così sintetizzate:

Stato Patrimoniale

Crediti v/affiliate per versam. ancora dovuti	€.	0,00.=
Immobilizzazioni immateriali	€.	213.782,00.=
Immobilizzazioni materiali	€.	4.518.565,00.=
Immobilizzazioni finanziarie	€.	400,00.=
Attivo circolante	€.	841.833,00.=
Ratei e risconti attivi	€.	23.913,00.=
Totale attivo	€.	5.598.493,00.=
Patrimonio netto	€.	1.419.549,00.=
Fondi per rischi ed oneri	€.	192.090,00.=
Trattam. Fine Rapporto lavoro subordinato	€.	0,00.=
Debiti	€.	3.986.338,00.=
Ratei e risconti passivi	€.	516,00.=
Totale passivo e netto	€.	5.598.493,00.=

Conto economico

Valore della produzione	€.	4.491.438,00.=
- Costi della produzione	€.	- 4.378.530,00.=
Differenza tra valore e costi della produzione	€.	112.908,00.=
+/- Proventi e oneri finanziari	€.	- 92.201,00.=
+/- rettifiche di valore di attività finanziarie	€.	0,00.=
+/- proventi ed oneri straordinari	€.	0,00.=
+/- arrotondamento da euro	€	3,00.=
Risultato di esercizio	€.	20.710,00.=
		=====

I dati sopra esposti sono rappresentati nei rispettivi capitoli e categorie del Rendiconto Amministrativo.

Il Collegio dei Revisori, ai sensi dell'art. 86 del R.A.C., ha verificato la corretta corrispondenza del bilancio di fine esercizio alle risultanze delle scritture contabili.

Dà atto che:

- i documenti che compongono il bilancio sono quelli previsti dall'art. 17 del R.A.C.: Stato Patrimoniale, Rendiconto economico delle Gestioni, nota integrativa e Relazione sulla Gestione annua;
- tali documenti rispecchiano i contenuti minimi previsti dagli artt. 18, 19, 20 e 21 del R.A.C. e per ciò che concerne lo Stato Patrimoniale ed il Rendiconto economico contengono, ai sensi dell'art. 16, comma 4, del R.A.C., l'indicazione della voce corrispondente dell'esercizio precedente;
- il Consiglio di Presidenza ha seguito il disposto del terzo comma dell'art. 16 del R.A.C., in particolare per quanto riguarda l'applicazione del principio di prudenza e competenza amministrativa nella redazione del bilancio, con valutazione separata delle voci, nella continuità dei criteri di valutazione e con il divieto di compensazioni di partite;
- il Consiglio di Presidenza, nella redazione del presente bilancio, nota integrativa e relazione di gestione, ha tenuto conto dei rilievi e delle osservazioni, effettuate dalla L.N.D. di Roma, sui sopra citati documenti della stagione 2009/2010 recependo i relativi suggerimenti e direttive nella stesura dei documenti accompagnatori al bilancio qui sottoposto alla nostra verifica.

Il Collegio, prende, inoltre, atto che, su proprio suggerimento, l'Ufficio di Presidenza, tramite l'Ufficio di contabilità ed amministrazione, ha provveduto ad effettuare la riconciliazione di tutti i crediti e debiti verso le società affiliate, tentando di recuperare i crediti verso le società inattive e portando a sopravvenienza passiva le posizioni irrecuperabili. Sono state portate a sopravvenienza attiva i debiti verso società inattive che per prescrizione dei termini non possono più essere esigibili. In particolare con riferimento alla delibera del Consiglio di Presidenza di cui al verbale n. 7 del giorno 07.04.2011, ha prestato il proprio assenso in data 21.04.2011 al trasferimento a sopravvenienze passive dell'importo di € 2.903,46 per crediti vantati dal C.R.L. nei confronti di società inattive dalla stagione 2008/2009 e a sopravvenienze attive dell'importo di € 12.783,84 per debiti verso società inattive sempre dalla stagione 2008/2009 e non più reperibili.

E' stato inoltre appostato con il nostro consenso, fra i fondi per rischi ed oneri, il Fondo per lavori edili di manutenzione (edifici ed impianti sportivi) per l'importo di Euro 100.000,00 in conformità al parere positivo della L.N.D.. Tale fondo è necessario a far fronte al sostenimento delle spese di ammodernamento e messa in sicurezza degli immobili sedi del C.R.L. e delle sue Delegazioni Provinciali

già intraprese da questo Comitato. L'importo è stato quantificato sulla base del preventivo di spesa redatto dal Consigliere del C.R.L. con delega alla Logistica Geom. Diego Fattarina.

Il Fondo Garanzia passività potenziali per l'importo di € 68.316,61 era già stato appostato nel bilancio precedente (2009/2010) a fronte del potenziale rischio di mancato incasso di crediti vantati nei confronti della F.I.G.C.-S.G.S. e dell'A.I.A. C.R.A. Lombardia e non risulta aver subito variazioni nel corrente esercizio.

Si è poi verificata la riconciliazione di tutti i Crediti verso le Delegazioni Provinciali e Locali come risulta dalle risposte alle lettere di circolarizzazione opportunamente inviate dalle Delegazioni e conservate agli atti dal C.R.L.. I crediti vantati verso le Delegazioni Provinciali e Locali risultano quasi tutti riconciliati e, per quei pochi per i quali si rilevano degli scostamenti irrilevanti e poco significativi, l'Ufficio Amministrazione ha fornito una valida motivazione.

Il Collegio evidenzia ancora che le risultanze del bilancio in esame sono state raffrontate con quelle dell'esercizio precedente e coincidono sostanzialmente con i dati previsionali relativi alla stagione sportiva 2010-2011 esposti nel relativo Piano Economico per Obiettivi (PEPO) approvato dal Consiglio Direttivo in data 30 aprile 2010 e successive revisioni.

Per quanto attiene all'attività informativa di cui all'art. 22 del R.A.C., il Collegio dei Revisori rileva che sono stati applicati i principi di corretta amministrazione previsti dal R.A.C., con particolare riguardo alla documentazione delle spese sostenute ed alla predisposizione ed archiviazione degli ordini di pagamento secondo le indicazioni contenute nell'art. 53 del R.A.C.. Il Collegio rileva, altresì, che l'Ufficio di Presidenza, su suggerimento dell'organo di controllo, ha correttamente adeguato l'assetto organizzativo, amministrativo e contabile in base alle dimensioni della struttura del Comitato Regionale Lombardo mediante l'avvicendamento della Sig.ra Ada Brenna, pensionatasi, con la neo-assunta Sig.ra Cristina Rossi.

Per quanto poi riguarda in generale l'organico del personale, il numero di dipendenti alla data di chiusura della gestione sportiva 2010/2011 è diminuito di una unità rispetto a quello dell'esercizio precedente (hanno cessato il rapporto 3 dipendenti Coni e ne sono stati assunti 2 nuovi alle dipendenze L.N.D.). Il costo complessivo del personale dipendente imputato in bilancio è aumentato di 55.102,00 euro a causa, come indicato al punto 13) della nota integrativa, dei costi relativi ai dipendenti di terzi (C.O.N.I) che nei precedenti esercizi non venivano imputati al C.R.L., a differenza di quanto accaduto in quello testè trascorso dove, invece, il costo è stato sostenuto dal Comitato Lombardo.

Il Collegio dei Revisori invita il Consiglio Direttivo:

- 1 a tenere sotto controllo tale tipologia di costo in quanto in continua espansione nel corso degli esercizi che si sono via via succeduti, anche se per il momento tale aumento trova ampia copertura nell'incremento dei diritti ai campionati ufficiali passati da Euro 2.380.413,03 dell'esercizio 2009/2010 a ben Euro 2.602.885,21 dell'esercizio appena trascorso grazie all'aumento degli introiti delle sanzioni pecuniarie comminate alle società iscritte ai campionati nella stagione 2010/2011.
- 2 ad effettuare con ocularietà le spese di miglioramento ed ammodernamento degli immobili sedi delle Delegazioni Provinciali e Locali in quanto non di proprietà del Comitato, ma di terzi e sui quali le migliorie non possono certo essere recuperate al termine del contratto di locazione.

Il Collegio ha preso, inoltre, visione della relazione al bilancio annuale 2010/2011 predisposta dal Presidente del C.R.L. nella quale viene proposta la destinazione dell'avanzo di gestione di euro 20.709,92 al fondo di riserva.

A conclusione della presente relazione, il Collegio dei Revisori, esprime, ai sensi degli artt. 22 e 88 del R.A.C., **parere favorevole** per l'approvazione del Bilancio d'esercizio 1/7/2010-30/6/2011 così come predisposto in via definitiva dall'Ufficio di Presidenza, nonché sulla destinazione dell'avanzo di esercizio a fondo di riserva.

Milano, 11 ottobre 2011

Il Collegio dei Revisori dei Conti
Dr. Gianfranco Scarpellini (Presidente)
Dr. Alessandro Atzeni (Revisore effettivo)
Dr. Vito Tramacere (Revisore effettivo)

STATO PATRIMONIALE ATTIVO

	al 30/06/11	al 30/06/10
A) CREDITI VERSO AFFILIATE PER VERSAMENTI ANCORA DOVUTI		
1) Società Affiliate c/Sottoscrizione fondo comune	0	0
2) Società c/Versamenti Vincolati	0	0
TOTALE (A) CREDITI VERSO AFFILIATE PER VERSAMENTI ANCORA DOVUTI	0	0
B) IMMOBILIZZAZIONI		
I. Immobilizzazioni immateriali		
1) Costi di impianto e ampliamento	0	0
2) Costi di ricerca, di sviluppo e di pubblicità	0	0
3) Diritti di brevetto industriale e diritti di utilizzazione delle opere dell'ingegno	0	0
4) Concessioni, licenze, marchi e diritti simili.	66.040	5.505
5) Avviamento	0	0
6) Immobilizzazioni in corso e acconti		
7) Altre	147.742	209.626
TOTALE I) Immobilizzazioni immateriali	213.782	215.131
II. IMMOBILIZZAZIONI MATERIALI		
1) Terreni e Fabbricati	4.366.846	4.553.015
2) Impianti e Macchinari	50.808	55.688
3) Attrezzature e Apparecchiature sportive e altre varie	3.584	6.290
4) Altri beni materiali	97.327	116.070
5) Immobilizzazioni materiali in corso e acconti	0	0
TOTALE II) Immobilizzazioni materiali	4.518.565	4.731.063

III. Immobilizzazioni finanziarie:

1) Partecipazioni	400	400
2) Crediti	0	0
3) Altri titoli	0	0
TOTALE III) Immobilizzazioni finanziarie	400	400
TOTALE IMMOBILIZZAZIONI (B)	4.732.747	4.946.594

C) ATTIVO CIRCOLANTE

I. Rimanenze	0	0
TOTALE I) Rimanenze	0	0
II. Crediti		
1) Verso Società Affiliate	225.608	200.207
TOTALE 1) Verso Società Affiliate Attive	225.608	200.207
2) Verso L.N.D.	233.746	95.264
TOTALE 2) Verso L.N.D.	233.746	95.264
3) Verso Altri Comitati Divisioni e Settori		
- entro 12 mesi	63.288	58.176
- oltre 12 mesi		
TOTALE 3) Verso Altri Comitati Divisioni e Settori	63.288	58.176
4) Verso altre Leghe F.I.G.C. e C.O.N.I.		
- entro 12 mesi	0	4.800
- oltre 12 mesi		
TOTALE 4) Verso altre Leghe F.I.G.C. e C.O.N.I.	0	4.800
5) Verso altri debitori diversi		
- entro 12 mesi	225.217	188.582
- oltre 12 mesi	14.064	12.382
TOTALE 5) Verso altri debitori diversi.	239.281	200.964
6) Verso strutture collegate		
- entro 12 mesi	0	0
- oltre 12 mesi	0	0
TOTALE 6) Verso strutture collegate	0	0

TOTALE II) Crediti	761.923	559.411
III. Attività finanziarie non costituenti immobilizzazioni	0	0
TOTALE III) Attivita finanziarie non costituenti immobilizzazioni	0	0
IV. Disponibilità Liquide		
1) Depositi bancari e postali	78.372	74.311
2) Assegni	0	0
3) Denaro e valori in cassa	1.538	743
TOTALE IV) Disponibilità Liquide	79.910	75.054
TOTALE (C) ATTIVO CIRCOLANTE	841.833	634.465

D) RATEI E RISCONTI

1) Ratei attivi	6.279	6.024
2) Risconti attivi	17.634	18.296
TOTALE (D) RATEI E RISCONTI	23.913	24.320
TOTALE ATTIVO (A + B + C + D)	5.598.493	5.605.379

=====

Stato Patrimoniale - Attivo

=====

5.598.493

5.605.379

STATO PATRIMONIALE PASSIVO

	al 30/06/11	al 30/06/10
A) PATRIMONIO NETTO		
I. Fondo Comune		
II. Società Affiliate c/contributi in in c/fondo comune		
III. Contributi di Terzi vincolati	24.000	0
IV. Avanzo di esercizio portato a nuovo	0	0
V. Disavanzo di esercizio portato a nuovo	0	0
VI. Fondo Riserva	1.374.838	1.321.698

VII. Altre riserve	1	1-
- riserva straordinaria		
TOTALE VII) Altre riserve	1	1-
VIII. Avanzo di esercizio	20.710	53.140
IX. Disavanzo di esercizio	0	0
TOTALE (A) PATRIMONIO NETTO	1.419.549	1.374.837

B) FONDI PER RISCHI ED ONERI

1) Fondi trattamento di quiescenza e obblighi simili	0	0
2) Fondi per imposte	0	0
3) Altri accantonamenti.	192.090	97.090
TOTALE (B) FONDI PER RISCHI ED ONERI	192.090	97.090

C) TRATTAMENTO DI FINE RAPPORTO DI LAVORO SUBORDINATO

	0	0
TOTALE (C) TRATTAMENTO FINE RAPPORTO	0	0

D) DEBITI

1) Debiti verso banche :		
- entro 12 mesi	0	0
- oltre 12 mesi	2.045.249	2.204.202
TOTALE 1) Debiti verso banche	2.045.249	2.204.202
2) Debiti verso altri finanziatori :		
- entro 12 mesi	200.000	0
- oltre 12 mesi	0	400.000
TOTALE 2) Debiti verso altri finanziatori	200.000	400.000
3) Debiti verso società affiliate attive :		
- entro 12 mesi	781.118	773.914
- oltre 12 mesi		
TOTALE 3) Debiti verso Società Affiliate Attive	781.118	773.914
4) Debiti verso L.N.D. :		
- entro 12 mesi	193.249	2.335
- oltre 12 mesi		

TOTALE 4) Debiti verso L.N.D.	193.249	2.335
5) Debiti verso altri Comitati Divisioni e Settori :		
- entro 12 mesi	50.158	56.662
- oltre 12 mesi..		
TOTALE 5) Debiti verso altri Comitati		
Divisioni e Settori	50.158	56.662
6) Debiti verso altre Leghe F.I.G.C. e C.O.N.I. :		
- entro 12 mesi	256.952	240.376
- oltre 12 mesi		
TOTALE 6) Debiti verso altre Leghe F.I.G.C. e C.O.N.I.	256.952	240.376
7) Acconti :		
- entro 12 mesi		
- oltre 12 mesi		
TOTALE 7) Acconti		
8) Debiti verso Fornitori :		
- entro 12 mesi	175.968	168.412
- oltre 12 mesi	0	0
TOTALE 8) Debiti verso Fornitori	175.968	168.412
9) Debiti verso Creditori Diversi :		
- entro 12 mesi	275.800	283.201
- oltre 12 mesi	0	0
TOTALE 9) Debiti creditori diversi	275.800	283.201
10) Debiti Tributari :		
- entro 12 mesi	7.844	3.597
- oltre 12 mesi		
TOTALE 10) Debiti Tributari	7.844	3.597
11) Debiti verso Istituti Previdenziali e Sicurezza Sociale:		
- entro 12 mesi	0	0
- oltre 12 mesi.		
TOTALE 11) Debiti v.so Istituti Previdenziali e Sicurezza Sociale.	0	0
12) Altri Debiti		
- entro 12 mesi	0	753
- oltre 12 mesi		
TOTALE 12) Altri Debiti.	0	753

13) Debiti verso strutture collegate :		
- entro 12 mesi	0	0
- oltre 12 mesi		

TOTALE 13) Debiti verso strutture collegate 0 0

TOTALE (D) DEBITI 3.986.338 4.133.452

E) RATEI E RISCONTI

- Ratei Passivi	516	0
- Risconti Passivi	0	0

TOTALE RATEI E RISCONTI (E) 516 0

TOTALE PASSIVO/NETTO (A + B + C + D + E) 5.598.493 5.605.379

=====

Stato Patrimoniale - Passivo 5.598.493 5.605.379

=====

A)_CONTI_D'ORDINE_ATTIVI

1) BENI DI TERZI IN DEPOSITO 0 0

2) DEPOSITARI NOSTRI BENI

3) IMPEGNI. 0 0

4) RISCHI

TOTALE CONTI D' ORDINE ATTIVI (A) 0 0

=====

Conti d'ordine 0 0

=====

A)_CONTI_D'ORDINE_PASSIVI

1) DEPOSITARI BENI DI TERZI PRESSO L'IMPRESA 0 0

2) NOSTRI BENI PRESSO TERZI

3) IMPEGNI 0 0

4) RISCHI

TOTALE CONTI D'ORDINE PASSIVI (A) 0 0

=====

Conti d'ordine 0 0

=====

A)_ VALORE DELLA PRODUZIONE

1) Proventi dalle attività Istituzionali	730.397	667.988
2) Diritti Campionati Ufficiali	2.602.885	2.380.413
3) Proventi Attività Ricreativa	304.442	306.278
4) Introiti organizzazione gare e tornei	0	0
5) Altri proventi		
a) attività L.N.D.	522.347	501.345
b) proventi FIGC/SGS	331.367	331.367
TOTALE 5) Altri proventi	853.714	832.712
TOTALE (A) VALORE DELLA PRODUZIONE	4.491.438	4.187.391

B)_ COSTI DELLA PRODUZIONE

1) Oneri Attività Istituzionale		
a) attività L.N.D.	677.395-	583.230-
b) attività S.G.S.	127.424-	139.929-
TOTALE 1) Oneri attività istituzionale	804.819-	723.159-
2) Oneri organizzazione Campionati Ufficiali	752.322-	731.845-
3) Oneri organizzazione attività ricreativa	277.636-	277.841-
4) Oneri organizzazione gare e tornei..		
a) attività L.N.D.	30.909-	32.511-
b) attività S.G.S.	76.010-	79.613-
TOTALE 4) Oneri org.zione gare e tornei	106.919-	112.124-
5) Altri costi e oneri non specifici		
a) attività L.N.D.	538.236-	532.319-
b) attività S.G.S.	0	0
TOTALE 5) Altri costi non specifici	538.236-	532.319-
6) Per materiale di consumo :		
a) attività L.N.D.	263.984-	119.780-
b) attività S.G.S.	61.345-	63.123-
TOTALE 6) Per materiale di consumo	325.329-	182.903-
7) Per servizi		
a) attività L.N.D.	375.034-	312.487-
b) attività S.G.S.	57.808-	61.690-

TOTALE 7) Per servizi	432.842-	374.177-
8) Per godimento di beni di terzi		
a) attività L.N.D.	6.527-	4.274-
b) attività S.G.S.	75.428-	76.866-
TOTALE 8) Per godimento beni di terzi	81.955-	81.140-
9) Per il personale :		
a) salari e stipendi	371.313-	316.211-
b) oneri sociali	95.661-	77.166-
c) trattamento di fine rapporto	20.930-	24.646-
d) trattamento di quiescenza/simili.	0	0
e) altri costi	11.030-	13.762-
TOTALE 9) Per personale	498.934-	431.785-
10) Ammortamenti e svalutazioni :		
a) amm.to delle immobilizzazioni immateriali	79.965-	63.451-
b) amm.to delle immobilizzazioni materiali	276.424-	258.674-
c) altre svalutazioni delle immobilizzazioni	0	68.317-
d) svalutazioni dei crediti compresi nell'attivo circolante		
TOTALE 10) Ammortamenti e Svalutazioni	356.389-	390.442-
11) Variazione delle rimanenze del materiale di consumo:		
a) materiale di consumo		
TOTALE 11) Variazione delle rimanenze del materiale di consumo		
12) Accantonamenti per rischi	0	0
13) Altri accantonamenti	100.000-	0
14) Oneri diversi di gestione		
a) attività L.N.D.	76.241-	161.330-
b) attività S.G.S.	26.908-	26.003-
TOTALE 14) Oneri diversi di gestione	103.149-	187.333-
TOTALE (B) COSTI DELLA PRODUZIONE	4.378.530-	4.025.068-
DIFFERENZA TRA VALORE E COSTI DELLA PRODUZIONE (A - B)	112.908	162.323

C)_PROVENTI_E_ONERI_FINANZIARI

15) Proventi da partecipazioni :		
- imprese controllate		
- imprese collegate		
- altre		
TOTALE 15) Proventi da partecipazioni		

16) Altri proventi finanziari :		
a) da crediti iscritti nelle immobilizzazioni :		
- imprese controllate		
- imprese collegate		
- da altri		
TOTALE a) da crediti iscritti nelle immobilizzazioni		
b) da titoli iscritti nelle immobilizzazioni		
c) da titoli iscritti nell'attivo circolante		
d) proventi diversi dai precedenti :		
- interessi da c/c bancari	2.389	1.788
- interessi da dilazioni di pagamento.		
- interessi di mora		
- altri interessi attivi e proventi	30.137	28.917
TOTALE d) Proventi diversi dai precedenti	32.526	30.705
TOTALE 16) Altri proventi finanziari	32.526	30.705
17) Interessi e altri oneri finanziari :		
- interessi passivi da c/c bancari	0	27-
- interessi passivi dilazionatori		
- interessi passivi di mora		
- altri interessi passivi ed oneri	124.727-	139.853-
TOTALE 17) Interessi e oneri finanziari.	124.727-	139.880-
TOTALE (C) PROVENTI/ONERI FINANZIARI	92.201-	109.175-

D) RETTIFICHE DI VALORE DI ATTIVITA' FINANZIARIE

- 18) Rivalutazioni:
- a) di partecipazioni
 - b) di immobilizzazioni finanziarie..
 - c) di titoli iscritti nell'attivo circolante

TOTALE 18) Rivalutazioni

- 19) Svalutazioni :
- a) di partecipazioni
 - b) di immobilizzazioni finanziarie..
 - c) di titoli iscritti nell'attivo circolante

TOTALE 19) Svalutazioni

TOTALE (D) RETTIFICHE DI VALORE DI ATTIVITA' FINANZIARIE

E) PROVENTI E ONERI STAORDINARI

20) Proventi :

- plusvalenze da alienazione	0	0
- sopravvenienze attive		
- proventi vari	0	7.456

TOTALE 20) Proventi 0 7.456

21) Oneri

- minusvalenze da alienazione	0	0
- sopravvenienze passive		
- oneri vari	0	7.464-

TOTALE 21) Oneri 0 7.464-

TOTALE (E) PROVENTI E ONERI STRAORDINARI 0 8-

RISULTATO DI ESERCIZIO 20.710- 53.140-

=====
Conto economico 3- 0
 =====

NOTA INTEGRATIVA AL BILANCIO AL 30 GIUGNO 2011

La Lega Nazionale Dilettanti - F.I.G.C. quale Associazione a natura privatistica, ancorché non obbligata a specifiche norme e/o disposizioni in tema di scritture contabili, formazione e rappresentazione del bilancio di esercizio, non assoggettata a "Revisione", sottopone il proprio bilancio all'attenzione ed all'esame del Collegio dei Revisori dei Conti, organo di controllo previsto dai vigenti *Regolamenti Interni*.

Il Comitato Regionale della L.N.D.-F.I.G.C., organicamente funzionale alla Lega Nazionale Dilettanti sul territorio nazionale, ha a sua volta fatto propri gli stessi criteri informativi circa la tenuta della contabilità e la redazione dei bilanci di esercizio adottati dalla stessa L.N.D..

Pertanto il progetto di bilancio è stato redatto secondo le norme del codice civile vigenti e la sua impostazione corrisponde alle risultanze delle scritture contabili regolarmente tenute e, quindi, tutte le voci corrispondono ai valori desunti dalla contabilità e la loro rappresentazione segue lo schema indicato agli articoli 2424 e 2425 del codice civile, rispettivamente per quanto riguarda lo *Stato Patrimoniale* ed il *Rendiconto delle Gestioni* mentre la redazione della presente *Nota Integrativa* corrisponde al dettato dell'articolo 2427 codice civile, informata nella sua struttura alle disposizioni dell'articolo 2435 bis, 5° comma.

Inoltre il progetto di bilancio in commento è stato redatto mantenendo invariati i criteri di classificazione e di valutazione di tutte le parti iscritte.

In linea generale si precisa che:

- non si sono verificati casi eccezionali che abbiano reso necessario il ricorso a deroghe di cui all'articolo 2423, comma 4, ed all'articolo 2423 bis, comma 2, nonché ad altre disposizioni del codice civile, salvo per quanto sopra enunciato;
- nella gestione dell'Ente, durante il periodo oggetto del presente bilancio, sono state concluse le manutenzioni iniziate nell'esercizio precedente presso gli immobili:
 - della sede del C.R.L. in ordine alla copertura;
 - della delegazione provinciale di Monza Brianza.

Successivamente alla data di chiusura dell'esercizio sono inoltre iniziate le opere di trasloco ed adattamento presso la delegazione provinciale di Sondrio ed i lavori di messa in sicurezza di un comparto ascensori presso il C.R.L.

- nessun fatto di particolare rilievo, oltre a quanto sopra citato, si è manifestato nella gestione dell'Ente nel periodo intercorso successivamente alla data di chiusura e fino alla data di redazione del bilancio;
- per quanto riguarda l'andamento della gestione in analisi, si fa rinvio alla "*Relazione sulla gestione*", redatta a corredo del bilancio ed informata ai criteri enunciati all'articolo 2428 codice civile;
- non risultano in essere contratti di locazione finanziaria.

In particolare e con riferimento alla situazione contabile ed al bilancio in approvazione, vengono fornite le informazioni ed i dettagli esposti nei punti che seguono in conformità a quanto stabilito dalla normativa vigente più sopra richiamata.

1) CRITERI APPLICATI NELLA VALUTAZIONE DELLE VOCI E NELLE RETTIFICHE DI VALORE (art. 2427, n. 1):

Nel rilevare che i criteri di valutazione sono conformi alle disposizioni di cui agli articoli 2423 bis e 2426 codice civile, specificatamente si osserva che nella formazione del bilancio di esercizio in analisi

sono stati adottati, per ciascuna delle categorie di beni che seguono, i criteri di valutazione esplicitati ad ognuna di esse come sarà più avanti meglio precisato.

Inoltre, si è seguito, il criterio della prudenza nella prospettiva della continuità dell'attività e si è tenuto conto del principio della competenza nell'iscrivere proventi ed oneri indipendentemente dal periodo del loro incasso o pagamento.

Nel merito:

- **Relativamente alle immobilizzazioni immateriali**, si evidenzia che nel corso dell'esercizio sono state sostenute e pertanto risultano a bilancio.

- Specificatamente ed ai fini dell'art. 2427, n.3:	
- costi di impianto ed ampliamento	0,00 €
- costi di ricerca, sviluppo e di pubblicità	0,00 €
- diritti di brevetto industriale e diritti di utilizzazione dell'ingegno	0,00 €
- concessioni, licenze, marchi e diritti simili	78.615,60 €
- <i>software applicativo in concessione d'uso</i>	78.615,60 €
- immobilizzazioni in corso e acconti	0,00 €
- altre spese pluriennali	0,00 €

Le immobilizzazioni immateriali sono state ammortizzate con l'applicazione dell'aliquota annua del 20%.

Per quanto richiesto dal n. 3 bis del comma 1 dell'art. 2427 c.c., si precisa che nessuna immobilizzazione immateriale di durata indeterminata è iscritta a bilancio e che quelle di durata determinata non sono state oggetto di revisione nel valore originario né nella sistematicità del loro ammortamento.

- **Per quanto attiene alle immobilizzazioni materiali**, si rileva che le stesse sono state iscritte a bilancio al costo storico di acquisto rettificato dai corrispondenti fondi di ammortamento, sistematicamente ammortizzato in ogni esercizio in relazione alla residua possibilità di utilizzazione e, comunque, entro i limiti massimi previsti dalle aliquote ordinarie di cui alla normativa fiscale vigente ed in armonia al vigente "Regolamento di Amministrazione e Contabilità" della L.N.D.

In tale categoria di immobilizzazioni sono compresi:

- **(BII1) terreni e fabbricati**, per le quali si è operato l'ammortamento in base all'aliquota del 3%
- **(BII1) costruzioni leggere**, per le quali si è operato l'ammortamento in base all'aliquota del 10%
- **(BII2) impianti generici e mezzi di sollevamento**, per i quali si è operato l'ammortamento in base all'aliquota del 15,50%;
- **(BII4) impianti allarme**, per i quali l'aliquota annua di ammortamento di riferimento è del 30%;
- **(BII4) impianti termotecnici ed elettrici**, per i quali l'aliquota annua di ammortamento di riferimento è il 10%;
- **(BII4) macchinari di proiezione e impianto sonoro**, per i quali l'aliquota annua di ammortamento di riferimento è del 19%;
- **B114) impianti speciali di comunicazione**, per i quali l'aliquota annua di ammortamento di riferimento è del 25%;
- **(BII3) attrezzature industriali e commerciali**, per i quali l'aliquota annua di ammortamento di riferimento è del 15,50%;
- **(BII4) apparecchi radiomobili**, per i quali l'aliquota annua di ammortamento di riferimento è del 15%;
- **(BII4) stigliatura e scaffalatura**, per le quali l'aliquota annua di ammortamento di riferimento è del 12%;
- **(BII4) mobili (arredamento, scrivanie, ecc.) e macchine ordinarie di ufficio**, per i quali l'aliquota annua di ammortamento di riferimento è del 12%;

- **(BII4) macchine d'ufficio elettroniche ed elettromeccaniche**, per i quali l'aliquota annua di ammortamento di riferimento è del 20%;
 - **(BII4) autoveicoli da trasporto e carrelli elevatori**, per i quali l'aliquota annua di ammortamento di riferimento è del 20%;
 - **(BII4) macchine operatrici**, per le quali l'aliquota annua di ammortamento di riferimento è del 15 %;
 - **(BII4) ponteggi metallici**, per i quali l'aliquota annua di ammortamento di riferimento è del 10%;
- Per quanto sopra, le quote annue di ammortamento sono sempre state determinate in base alle rispettive aliquote percentuali di riferimento, eccezion fatta per il primo esercizio nel quale può essere stata applicata una aliquota percentuale ridotta al 50%.

- **Immobilizzazioni finanziarie:** sono rappresentate da euro **400,00** per partecipazioni in altre imprese: "La Cittadella dello Sport SRL". Tale partecipazione è valutata al valore nominale.

Crediti vari

Tutti i crediti sono iscritti per il loro valore nominale che si presume pari al loro valore di realizzo. Si evidenziano i crediti verso Delegazioni e Comitati per complessivi euro **63.288,25** come da riconciliazione tra i dati contabili, i depositi bancari e le consistenze di cassa delle medesime. Tra i crediti si evidenziano inoltre quelli verso "debitori vari" per complessivi € 199.143,40 costituiti da accantonamenti per ricavi di competenza dell'esercizio e da crediti ancora da riscuotere così suddivisi:

- F.I.G.C. per liquidazione budget S.G.S. I semestre 2011	81.184,94 €
- F.I.G.C. – S.G.S. per spese condominiali I e II semestre 2008/2009 + I e II semestre 2009/2010	19.234,13 €
I e II semestre 2010/2011	7.528,16 €
- A.I.A. – C.R.A. Lombardia per spese condominiali II semestre 2008/2009 + I e II semestre 2009/2010	33.775,76 €
I e II semestre 2010/2011	20.136,50 €
- A.I.A. – Sezione di Milano per spese condominiali II semestre 2009/2010	3.230,20 €
I e II semestre 2010/2011	25.751,08 €
- anticipazioni per gare rappresentative	1.500,00 €
- società per costi tornei ed addebiti vari	1.381,00 €
- anticipazioni per viaggi istituzionali	2.209,06 €
- recupero spese varie	3.212,57 €
TOTALE	199.143,40 €

Tra gli altri crediti sono iscritti "crediti per nostri depositi cauzionali", al valore nominale, esigibili oltre i dodici mesi e pari ad euro **14.063,98**;

- **Le disponibilità liquide** sono iscritte per il loro effettivo importo.
- **I ratei ed i risconti** sono stati iscritti tenendo conto del principio della competenza temporale.
- **I debiti** contratti sono principalmente per finanziamenti a mezzo di mutui bancari € **2.045.249,29** cui è legato un contratto *IRS* a copertura delle fluttuazioni del tasso d'interesse stipulato in data 11 marzo 2004 (si precisa che tale derivato finanziario non è in grado di generare perdite per il Comitato in quanto gli oneri che potrebbe generare sarebbero comunque compensati dai minori interessi passivi su mutui); per finanziamento mutuo LND € **200.000,00**; verso società affiliate, attive ed inattive € **781.118,40**; verso altre Leghe, Figc e Coni € **307.110,06**; verso altri Comitati e Settori € **193.248,83**; verso fornitori € **175.968,31** e fornitori per fatture da ricevere € **49.674,90**; verso collaboratori per rimborsi spese € **1.306,18** e inoltre verso creditori diversi € **224.818,65** per accantonamenti di costi di competenza dell'esercizio così suddivisi:

- accantonamenti s.s. 2009/2010 ancora da liquidare	
- residui spese arbitrali s.s. 2009/2010	36.139,00
- varie s.s. 2009/2010	1.949,24
- contributi deliberati da erogare	9.123,36
- quota per corso allenatori da retrocedere a settore tecnico	14.800,00
- spese di funzionamento delegazioni e diarie a collaboratori	52.412,01
- premi di preparazione da liquidare	14.814,60
- spese arbitrali e servizio «pronto AIA»	56.556,00
- addebito rete dati da L.N.D.	18.476,80
- per materiale sportivo	10.871,64
- per spese di rappresentanza istituzionale	4.080,00
- costi vari	5.596,00
TOTALE	224.818,65

Anche le altre esposizioni debitorie verso l'Erario sono relative alla gestione corrente.

Tutte le poste che rilevano una posizione di debito del Comitato Regionale Lombardia sono state valutate al loro valore nominale.

2) MOVIMENTI DELLE IMMOBILIZZAZIONI (art. 2427, n. 2):

Nell'esercizio in commento si rilevano le movimentazioni qui di seguito illustrate

IMMOBILIZZAZIONI IMMATERIALI

SOFTWARE APPLICATIVO

Valore ad inizio esercizio	7.838,41
Incrementi nell'esercizio	78.615,60
Decrementi nell'esercizio	0,00
Valore fine esercizio	86.454,01

Fondo Ammortamento

Ammortamenti esercizi precedenti	2.333,04
Ammortamenti esercizio in corso	18.080,88
Storno fondi per decrementi e stralci	0,00
Valore di fine esercizio	20.413,92

Valore espresso in bilancio (costo storico - f.do amm.to) 66.040,09

COSTI PLURIENNALI – MANUTENZIONE SU IMMOBILI

Valore ad inizio esercizio	309.418,79
Incrementi nell'esercizio	0,00
Decrementi nell'esercizio	0,00
Valore fine esercizio	309.418,79

Fondo Ammortamento

Ammortamenti esercizi precedenti	99.792,55
Ammortamenti esercizio in corso	61.883,76
Storno fondi per decrementi e stralci	0,00
Valore di fine esercizio	161.676,31

Valore espresso in bilancio (costo storico - f.do amm.to) 147.742,48

3) IMMOBILIZZAZIONI MATERIALI (art. 2427, n. 4):

TERRENI E FABBRICATI	
Valore ad inizio esercizio	6.203.300,81
Incrementi nell'esercizio	0,00
Decrementi nell'esercizio	0,00
Valore fine esercizio	6.203.300,81
Fondo Ammortamento	
Ammortamenti esercizi precedenti	1.650.355,95
Ammortamenti esercizio in corso	186.099,02
Storno fondi per decrementi e stralci	0,00
Valore di fine esercizio	1.836.454,97
Valore espresso in bilancio (costo storico - f.do amm.to)	4.366.845,84
COSTRUZIONI LEGGERE	
Valore ad inizio esercizio	1.400,63
Incrementi nell'esercizio	0,00
Decrementi nell'esercizio	0,00
Valore fine esercizio	1.400,63
Fondo Ammortamento	
Ammortamenti esercizi precedenti	1.330,57
Ammortamenti esercizio in corso	70,06
Storno fondi per decrementi e stralci	0,00
Valore di fine esercizio	1.400,63
Valore espresso in bilancio (costo storico - f.do amm.to)	0,00
IMPIANTI E MACCHINARI	
Valore ad inizio esercizio	4.633,20
Incrementi nell'esercizio	0,00
Decrementi nell'esercizio	0,00
Valore fine esercizio	4.633,20
Fondo ammortamento	
Ammortamenti esercizi precedenti	2.513,52
Ammortamenti esercizio in corso	718,15
Storno fondi per decrementi e stralci	0,00
Valore di fine esercizio	3.231,67
Valore espresso in bilancio (costo storico - f.do amm.to)	1.401,53
IMPIANTI TERMOTECNICI E DI CONDIZIONAMENTO	
Valore ad inizio esercizio	72.900,00
Incrementi nell'esercizio	12.480,00
Decrementi nell'esercizio	0,00
Valore fine esercizio	85.380,00
Fondo ammortamento	
Ammortamenti esercizi precedenti	19.332,00
Ammortamenti esercizio in corso	16.641,60
Storno fondi per decrementi e stralci	0,00

Valore di fine esercizio	35.973,60
Valore espresso in bilancio (costo storico - f.do amm.to)	49.406,40
Valore totale IMPIANTI E MACCHINARI espresso in bilancio	50.807,93
ATTREZZATURA VARIA E MINUTA	
Valore ad inizio esercizio	45.555,73
Incrementi nell'esercizio	329,89
Decrementi nell'esercizio	0,00
Valore fine esercizio	45.885,62
Fondo ammortamento	
Ammortamenti esercizi precedenti	39.265,28
Ammortamenti esercizio in corso	3.036,53
Storno fondi per decrementi e stralci	0,00
Valore di fine esercizio	42.301,81
Valore espresso in bilancio (costo storico - f.do amm.to)	3.583,81
MOBILI E MACCHINE D'UFFICIO ORDINARIE	
Valore ad inizio esercizio	268.789,99
Incrementi nell'esercizio	13.507,54
Decrementi nell'esercizio	0,00
Valore fine esercizio	282.297,53
Fondo ammortamento	
Ammortamenti esercizi precedenti	215.967,77
Ammortamenti esercizio in corso	19.687,49
Storno fondi per decrementi e stralci	0,00
Valore di fine esercizio	235.665,26
Valore espresso in bilancio (costo storico - f.do amm.to)	46.642,27
MACCHINE ELETTRONICHE D'UFFICIO	
Valore ad inizio esercizio	508.020,09
Incrementi nell'esercizio	37.608,00
Decrementi nell'esercizio	0,00
Valore fine esercizio	545.628,09
Fondo ammortamento	
Ammortamenti esercizi precedenti	444.772,16
Ammortamenti esercizio in corso	50.171,30
Storno fondi per decrementi e stralci	0,00
Valore di fine esercizio	494.943,46
Valore espresso in bilancio (costo storico - f.do amm.to)	50.684,63
Valore totale ALTRI BENI MATERIALI espresso in bilancio	97.326,90

Per nessuna voce sono state eseguite rivalutazioni e/o svalutazioni.

IMMOBILIZZAZIONI FINANZIARIE:**PARTECIPAZIONI**

Valore ad inizio esercizio	400,00
Incrementi nell'esercizio	0,00
Decrementi nell'esercizio	0,00
Saldo al 30/06/2010	400,00

4) VARIAZIONI INTERVENUTE NELLA CONSISTENZA DELLE ALTRE VOCI DELL'ATTIVO E DEL PASSIVO (art. 2427, n. 4):**ATTIVITA'****C/II/1 – Crediti verso Società Affiliate Attive**

Consistenza ad inizio esercizio	200.207,33
Incrementi	225.608,07
Decrementi	200.207,33
Valore a fine esercizio	225.608,07

C/II/2 – Crediti verso – L.N.D. per disp. liquide

Consistenza ad inizio esercizio	95.264,12
Incrementi	5.969.985,89
Decrementi	5.831.503,99
Valore a fine esercizio	233.746,02

C/II/3 – Crediti verso altri Comitati Divisioni e Settori

Consistenza ad inizio esercizio	58.176,37
Incrementi	6.505.726,78
Decrementi	6.500.614,90
Valore a fine esercizio	63.288,25

C/II/4 – Crediti verso altre Leghe – F.I.G.C. e C.O.N.I.

Consistenza ad inizio esercizio	4.800,00
Incrementi	123.635,00
Decrementi	128.435,00
Valore a fine esercizio	0,00

C/II/5 - Crediti verso altri debitori diversi *

Consistenza ad inizio esercizio	200.963,67
Incrementi	202.251,12
Decrementi	163.934,13
Valore a fine esercizio	239.280,66

* Tale raggruppamento considera i crediti verso società inattive per euro 16.972,33, crediti vari entro i 12 mesi (debitori vari) per euro 199.143,40, crediti per anticipi e depositi per euro 9.100,95 e crediti vari oltre i 12 mesi per euro 14.063,98.

C/III/1 – Partecipazioni

Consistenza ad inizio esercizio	0,00
Incrementi	0,00
Decrementi	0,00
Valore a fine esercizio	0,00

C/III/2 – Altri titoli

Consistenza ad inizio esercizio	0,00
Incrementi	0,00
Decrementi	0,00
Valore a fine esercizio	0,00

C/IV/1 – Disponibilità liquide – depositi bancari e postali

Consistenza ad inizio esercizio	74.311,15
Incrementi	9.589.101,02
Decrementi	9.585.039,87
Valore a fine esercizio	78.372,30

C/IV/2 – Disponibilità liquide – Assegni

Consistenza ad inizio esercizio	0,00
Incrementi	1.817.971,11
Decrementi	1.817.971,11
Valore a fine esercizio	0,00

C/IV/3 – Disponibilità liquide – Denaro e valori

Consistenza ad inizio esercizio	743,33
Incrementi	142.985,68
Decrementi	142.190,73
Valore a fine esercizio	1.538,28

D/1 – Ratei Attivi

Consistenza ad inizio esercizio	6.024,21
Incrementi	6.278,62
Decrementi	6.024,21
Valore a fine esercizio	6.278,62

D/2 - Risconti attivi

Consistenza ad inizio esercizio	18.296,07
Incrementi	17.634,06
Decrementi	18.296,07
Valore a fine esercizio	17.634,06

PASSIVITA' E NETTO**A/I) – Capitale**

Fondo comune	0,00
Incrementi	0,00
Decrementi	0,00
Valore a fine esercizio	0,00

A/II) – Società Affiliate c/contributi in c/Fondo Comune

Consistenza ad inizio esercizio	0,00
Incrementi	0,00
Decrementi	0,00
Valore a fine esercizio	0,00

A/III) – Contributi di terzi vincolati (vedi pag.30 - PROVENTI)*

Consistenza ad inizio esercizio	0,00
Incrementi	24.000,00
Decrementi	0,00
Valore a fine esercizio	24.000,00

* tale voce comprende la quota rinviata agli esercizi successivi del **contributo incassato dalla LND** per il software del tesseramento web pari ad euro 24.000,00 (contributo totale ricevuto € 30.000,00 di cui 6.000,00 di competenza dell'esercizio in esame).

A/IV) – Avanzo di esercizio portato a nuovo

Consistenza ad inizio esercizio 0,00	Incrementi	53.140,15
Decrementi		53.140,15
Valore a fine esercizio		0,00

A/V) – Disavanzo di esercizio portato a nuovo

Consistenza ad inizio esercizio	0,00
Incrementi	0,00
Decrementi	0,00
Valore a fine esercizio	0,00

A/VI) – Fondo Riserva

Consistenza ad inizio esercizio	1.321.698,13
Incrementi	53.140,15
Decrementi	0,00
Valore a fine esercizio	1.374.838,28

A/VII) – Altre Riserve

- Riserva Straordinaria	0,00
-	0,00

Consistenza ad inizio esercizio	-1,00
Incrementi	0,00
Decrementi	-1,00

Valore a fine esercizio* **0,00**
**(riserva arrotondamento decimali)*

A/VIII) – Avanzo di esercizio

Consistenza ad inizio esercizio	53.140,15
Incrementi	20.709,92
Decrementi	53.140,15
Valore a fine esercizio	20.709,92

A/IX – Disavanzo di esercizio

Consistenza ad inizio esercizio	0,00
Incrementi	0,00
Decrementi	0,00
Valore a fine esercizio	0,00

B – Fondi per rischi e oneri *

Consistenza ad inizio esercizio	97.090,09
Incrementi	100.000,00
Decrementi **	5.000,00
Valore a fine esercizio	192.090,09

* Tale raggruppamento considera il **Fondo Eventi Straordinari** per euro 21.873,48, il **Fondo Garanzia Passività Potenziali** (rischi su crediti di dubbio incasso vantati nei confronti della F.I.G.C. - S.G.S. e del A.I.A. – C.R.A. Lombardia) per euro 68.316,61 ed il **Fondo Solidarietà** per euro 1.900,00 tutti risalenti agli esercizi passati. Inoltre, nel corso dell'esercizio in esame, è stato costituito il fondo **Lavori Edili per Manutenzioni** per euro **100.000,00**.

** Il decremento riguarda il **Fondo Solidarietà** a seguito dell'elargizione di euro 5.000,00 a titolo di beneficenza.

C – Trattamento fine rapporto lavoro subordinato

Consistenza ad inizio esercizio	0,00
Incrementi	0,00
Decrementi	0,00
Valore a fine esercizio	0,00

D/1 – Debiti verso banche (mutui)

Consistenza ad inizio esercizio	2.204.201,79
Incrementi	0,00
Decrementi	158.952,50
Valore a fine esercizio	2.045.249,29

D/2 – Debiti verso altri finanziatori (mutuo LND)

Consistenza ad inizio esercizio	400.000,00
Incrementi	0,00
Decrementi	200.000,00
Valore a fine esercizio	200.000,00

D/3 – Debiti verso Società Affiliate Attive e Inattive

Consistenza ad inizio esercizio	773.913,92
Incrementi	11.686.767,15
Decrementi	11.679.562,67
Valore a fine esercizio	781.118,40

D/4 – Debiti verso L.N.D. *

Consistenza ad inizio esercizio	2.335,43
Incrementi	1.509.802,41
Decrementi	1.318.889,01
Valore a fine esercizio	193.248,83

**Trattasi di debiti verso FIGC/SGS per vendita di stampati e varie*

D/5 – Debiti verso Altri Comitati Divisioni e Settori

Consistenza ad inizio esercizio	56.662,42
Incrementi	267.188,00
Decrementi	273.692,00
Valore a fine esercizio	50.158,42

D/6 – Debiti verso Altre Leghe F.I.G.C. e C.O.N.I.*

Consistenza ad inizio esercizio	240.376,25
Incrementi	670.942,37
Decrementi	654.366,98
Valore a fine esercizio	256.951,64

** Trattasi di debiti verso la L.N.D. per euro 23.833,41 e verso la F.I.G.C. per spese arbitrali e varie per euro 233.118,23.*

D/7 – Acconti

Consistenza ad inizio esercizio	0,00
Incrementi	0,00
Decrementi	0,00
Valore a fine esercizio	0,00

D/8 – Debiti verso fornitori

Consistenza ad inizio esercizio	168.412,38
Incrementi	1.168.736,08
Decrementi	1.161.180,15
Valore a fine esercizio	175.968,31

D/9 – Debiti verso creditori diversi

Consistenza ad inizio esercizio	283.200,50
Incrementi	1.367.819,53
Decrementi	1.375.220,30
Valore a fine esercizio	275.799,73

D/10 – Debiti Tributari

Consistenza ad inizio esercizio	3.597,00
Incrementi	13.074,00
Decrementi	8.826,60
Valore a fine esercizio	7.844,40

D/11 – Debiti verso Istituti Prev. Sicurezza Sociale

Consistenza ad inizio esercizio	0,00
Incrementi	0,00
Decrementi	0,00
Valore a fine esercizio	0,00

D/12 – Altri debiti

Consistenza ad inizio esercizio	753,00
Incrementi	57.806,00
Decrementi	58.559,00
Valore a fine esercizio	0,00

D/13 – Debiti verso strutture collegate

Consistenza ad inizio esercizio	0,00
Incrementi	0,00
Decrementi	0,00
Valore a fine esercizio	0,00

E/1– Ratei Passivi

Consistenza ad inizio esercizio	0,00
Incrementi	516,00
Decrementi	0,00
Valore a fine esercizio	516,00

E/2 – Risconti Passivi

Consistenza ad inizio esercizio	0,00
Incrementi	0,00
Decrementi	0,00
Valore a fine esercizio	0,00

CONTI D'ORDINE

Beni Strumentali in leasing

Consistenza ad inizio esercizio	0,00
Incrementi	0,00
Decrementi	0,00
Valore a fine esercizio	0,00

Per questa ultima voce si ritiene opportuno rinviare ogni commento a quanto si illustrerà al successivo punto 9).

4) PARTECIPAZIONI IN ENTI ED IMPRESE CONTROLLATE E COLLEGATE (art. 2427, n. 5):

Il Comitato Regionale Lombardia detiene il 4% del capitale sociale della società "La Citta della dello Sport SRL" così come riassunto nel seguente prospetto.

Denominazione	LA CITTADELLA DELLO SPORT SRL
Sede	20122 Milano – Via Santa Tecla n.5
Valore nominale capitale sociale	Euro 10.000,00 i.v.
Percentuale detenuta	4 %
Valore nominale detenuto	Euro 400,00
Patrimonio netto totale	Euro (24.403,00)
Utile (Perdita) ultimo bilancio	Euro (34.403,00) al 31/12/2010

5) CREDITI E DEBITI DI DURATA RESIDUA SUPERIORE A CINQUE ANNI E GARANZIE REALI CONNESSE (art. 2427, n. 6):

A) CREDITI pari a un totale di	Euro <u> 0</u>
B) DEBITI pari a un totale di	Euro <u>2.045.249,29</u>

I debiti di durata residua superiore a cinque anni sono costituiti interamente da n.2 mutui contratti con la banca INTESASANPAOLO SPA per un ammontare di Euro **2.045.249,29** di cui Euro **167.068,18** con scadenza entro i 12 mesi. Tali finanziamenti sono iscritti in bilancio per la quota capitale ancora da rimborsare, valutata al valore nominale.

I suddetti mutui sono così strutturati:

Mutuo n.	3261096
Data stipula	26/05/2000
Importo originario	€ 2.478.993,12 – Lit. 4.800.000.000
Durata	ventennale (40 semestri)
Rimborso rate	semestrali al 31/12 e 30/06
Tasso applicato	Variabile: EURIBOR 6 mesi + spread 1,05% (dopo la rinegoziazione del 02/03/2010)
Immobile in ipoteca	Via Riccardo Pitteri, 95/2 – 20134 Milano
Data accensione ipoteca	29/05/2000
Durata ipoteca	a scadenza del mutuo
Valore ipoteca	€ 4.957.986,24 – Lit. 9.600.000.000
Mutuo n.	6312235
Data stipula	19/12/2003
Importo originario	€ 850.000,00
Durata	ventennale (40 semestri)
Rimborso	rate semestrali al 31/12 e 30/06
Tasso applicato	Variabile: EURIBOR 6 mesi + spread 1,05% (dopo la rinegoziazione del 02/03/2010)
Immobile in ipoteca	Via Riccardo Pitteri, 95/2 – 20134 Milano
Data accensione ipoteca	24/12/2003
Durata ipoteca	a scadenza del mutuo
Valore ipoteca	€ 1.275.000,00

6) COMPOSIZIONE VOCI "RATEI E RISCOINTI" (ATTIVI E PASSIVI), "ALTRI FONDI" ed "ALTRE RISERVE"(art. 2427, n. 7):

RATEI ATTIVI, totale a bilancio Euro 6.278,62
 = interessi attivi euro 6.278,62

b) RISCOINTI ATTIVI. Sono così composti:

Risconti attivi di esercizio: Euro 17.634,06
 = canoni di locazione 3.064,45
 = premi assicurazioni 7.677,85
 = canoni manutenzione 6.690,39
 = canoni di noleggio apparecchiature 201,37

Risconti attivi pluriennali beni di terzi Euro 0,00
 Risconti attivi su contratti leasing Euro 0,00

=

Totale a bilancio Euro 23.912,68

c) RATEI PASSIVI. Sono costituiti da:

= Consulenze Euro 516,00
 = Personale dipendente Euro 0,00
 = Competenze bancarie Euro 0,00
 totale a bilancio Euro 516,00

d) RISCOINTI PASSIVI. Sono costituiti da:

= Euro .0,00
 = Euro _____
 totale a bilancio Euro 0,00

e) ALTRI FONDI

• **Movimentazione Fondi a destinazione vincolata**

- **Fondo Garanzia Passività Potenziali (FONDO "A")**

vincolato alla copertura delle presumibili perdite su crediti verso la F.I.G.C. – S.G.S. e verso l'A.I.A. – C.R.A. Lombardia per spese condominiali di euro 68.316,61 il cui incasso totale appare ad oggi ragionevolmente dubbio ed incerto.

- **Fondo Solidarietà (FONDO "B")**

vincolato alla destinazione a scopi benefici dei proventi straordinari per euro 6.900 conseguiti nell'esercizio precedente, al netto delle relative spese. Nell'esercizio in esame è stata elargita la somma di euro 5.000,00 a titolo di beneficenza.

- **Fondo Lavori Edili per Manutenzioni (FONDO "C")**

pari ad euro 100.000,00 costituito nel corso dell'esercizio in esame per prevedibili spese di ammodernamento, manutenzione straordinaria e messa a norma della sede del C.R.L. e delle Delegazioni Provinciali.

MOVIMENTAZIONI	FONDO "A"	FONDO "B"	FONDO "C"	FONDO DISPONIBILI	FONDI TOTALI
Situazione all'apertura	68.316,61	6.900,00	0,00	75.216,61	75.216,61
Incrementi d'esercizio	0,00	0,00	100.000,00	100.000,00	100.000,00
Decrementi d'esercizio	0,00	5.000,00	0,00	5.000,00	5.000,00
Situazione di chiusura	68.316,61	1.900,00	100.000,00	170.216,61	170.216,61

Altri fondi sono rappresentati da:

Fondo Eventi straordinari 21.873,48 €

f) FONDO DI RISERVA. Come evidenziato nella "Relazione della Gestione", in commento alla "Situazione patrimoniale finanziaria", il saldo risultante alla data di bilancio, pari ad Euro 1.374.838,28 si è incrementato rispetto al saldo dell'esercizio precedente in quanto è stata deliberata la destinazione dell'avanzo conseguito nell'esercizio precedente al Fondo Riserva dedicato alle manutenzioni da effettuarsi sugli immobili, arredamenti e strumentazioni informatiche in uso alle delegazioni.

7) COMPOSIZIONE DEL PATRIMONIO NETTO (art. 2427, n. 7 bis):

Il Patrimonio netto è pari a	€	1.419.548,20	così costituito:
Contributi di terzi vincolati	€	24.000,00	
Fondo Riserva	€	1.374.838,28	
Altre Riserve	€	0,00	
Avanzo esercizio	€	20.709,92	

8) ONERI FINANZIARI PATRIMONIALIZZATI (art. 2427, n. 8):

Non si è proceduto ad alcuna patrimonializzazione di oneri finanziari, né nell'esercizio in commento né in quello precedente.

9) IMPEGNI NON RISULTANTI DALLO STATO PATRIMONIALE, LORO COMPOSIZIONE E NATURA. CONTI D'ORDINE E FONDI A DESTINAZIONE VINCOLATA (art. 2427, n. 9):

Nella gestione in commento non risultano altri impegni oltre a quelli già iscritti a Stato Patrimoniale o illustrati nella Relazione sulla Gestione e/o nella presente Nota Integrativa.

10) PROVENTI DA PARTECIPAZIONI DI CUI ALL'ART. 2425 C.C. N. 15, DIVERSI DAI DIVIDENDI (art. 2427, n. 11):

Pur detenendo una partecipazione del 4% del capitale sociale della società «La cittadella dello Sport SRL», non sono stati conseguiti tali proventi in quanto la stessa non ha distribuito utili.

11) SUDDIVISIONE DEGLI INTERESSI ED ALTRI ONERI FINANZIARI (art. 2427, n. 12):

Alla voce C17 del conto economico sono allocati i sotto specificati interessi ed oneri:

= interessi passivi banche	€	0,00
= interessi passivi fornitori	€	0,00
= altri interessi passivi (finanziamenti e mutui)	€	124.727,20
Totale a bilancio	€	124.727,20

12) PROVENTI ED ONERI STRAORDINARI (art. 2427, n. 13):

Nell'esercizio in commento non si sono manifestati oneri e proventi straordinari.

13) NUMERO DEI DIPENDENTI PER CATEGORIA (art. 2427, n. 15)

Il numero dei dipendenti risulta così ripartito negli ultimi esercizi:

Esercizio	Dipendenti L.N.D.	Dipendenti di Terzi	Totale Dipendenti
2005/2006	9	4	13
2006/2007	9	4	13
2007/2008	9	4	13
2008/2009	11	3	14
2009/2010	12	3	15
2010/2011	14	0	14

14) AZIONI DI GODIMENTO, OBBLIGAZIONI CONVERTIBILI IN AZIONI, TITOLI O VALORI SIMILI EMESSI DALL'ENTE (art. 2427, n. 18):

Nessuna.

15) PATRIMONI DESTINATI AD UNO SPECIFICO AFFARE (art. 2427, n. 20):

Nessuno.

16) FINANZIAMENTI DESTINATI AD UNO SPECIFICO AFFARE (art. 2427, n. 21):

Nessuno.

Infine, nel ribadire che i proventi e le spese sono stati determinati secondo il criterio di competenza e sono iscritti al netto dei resi, degli sconti, abbuoni e premi e quant'altro ai sensi dell'articolo 2425 bis del codice civile, si ritiene utile fornire, a corollario di quanto fin qui esposto in armonia alle informative richieste dall'articolo 2427 codice civile, le seguenti ulteriori informazioni relativamente al periodo in commento con riferimento al Rendiconto delle Gestioni.

PROVENTI

A) CONTRIBUTI

Risultano di competenza della gestione in analisi i seguenti contributi da terzi vincolati:

- **contributi ordinari FIGC** pari ad euro 331.367,08 quale budget assegnato dalla Figc per l'attività di Settore Giovanile e Scolastico erogati a cadenza trimestrale;
- **contributi straordinari LND** pari ad euro 6.000,00 quale quota di competenza della stagione sportiva in esame del contributo straordinario totale di euro 30.000,00 incassato per la realizzazione del software di tesseramento web degli atleti SGS;
- **contributi straordinari LND** pari ad euro 5.000,00 per l'organizzazione di attività di Settore Giovanile e Scolastico.

Si precisa quindi che i contributi straordinari L.N.D. di competenza dell'esercizio in esame risultano pari ad euro 11.000,00.

B) ONERI E PROVENTI FINANZIARI

In questa sede si ritiene opportuno analizzare in modo analitico, attraverso la classificazione che viene qui di seguito rappresentata, gli oneri ed i proventi di natura finanziaria,

- proventi finanziari

€ 2.388,79	per interessi attivi su c/c bancari
€ 30.137,38	per interessi attivi su disponibilità liquida c/o Lnd
€ 32.526,17	TOTALE

- oneri finanziari

€ 0,00	per interessi passivi su c/c bancari
€ 124.727,20	per interessi passivi su mutui e finanziamenti
€ 124.727,20	TOTALE

C) ATTIVITA' DI RACCOLTA FONDI PUBBLICI (FUND RAISING)

Il Comitato Regionale Lombardia non ha organizzato alcuna raccolta pubblica di denaro

D) PROSPETTO DI DETTAGLIO DEL RENDICONTO DELLE GESTIONI

Tale prospetto è elaborato suddividendo i costi per settore a differenza del bilancio CEE che espone gli oneri per centri di costo.

	Oneri		Proventi	
	d'eserc.	eserc.prec.	d'eserc.	eserc.prec.
Attività Istituzionale	874.394,84	761.780,02	730.396,72	667.988,12
Campionati Ufficiali	931.262,56	770.932,13	2.602.885,21	2.380.413,03
Attività Ricreativa	277.635,50	277.840,50	304.442,00	306.278,00
Gare e Tornei	37.336,43	50.295,70	0,00	0,00
Oneri e prov.non specifici	1.783.083,18	1.673.815,72	522.347,45	501.344,80
Attività S.G.S.	474.815,00	490.403,56	331.367,08	331.366,94
TOTALI	4.378.527,51	4.025.067,63	4.491.438,46	4.187.390,89
Valore delle Gestioni			112.910,95	162.323,26
Oneri e Proventi finanziari	124.727,20	139.879,33	32.526,17	30.704,69
Rett.valore attività finanz.				
Oneri e prov.straordinari		7.464,00		7.455,53
TOTALI	124.727,20	147.343,33	145.437,12	200.483,48
Avanzo/Disavanzo Gestione			20.709,92	53.140,15

ALTRE INFORMAZIONI

Da ultimo vi è da evidenziare che:

- non si è mai provveduto alla rivalutazione dei beni;
- il Comitato Regionale quale *Ente non profit* non distribuisce dividendi.

Il presente bilancio, composto da Stato Patrimoniale, Conto Economico e Nota Integrativa, rappresenta in modo veritiero e corretto le scritture contabili nonché la situazione patrimoniale e finanziaria ed il risultato economico conseguito nell'esercizio in commento.

Per il Consiglio di Presidenza
Il Presidente
(Felice Belloli)

RELAZIONE DEL PRESIDENTE SULLA GESTIONE AL BILANCIO AL 30 GIUGNO 2012

Il bilancio, chiuso al 30 giugno 2012, è stato redatto con richiamo alle disposizioni contenute agli articoli 2423 e seguenti del Codice Civile e, quindi, in armonia alle disposizioni emanate dall'Unione Europea.

SITUAZIONE GENERALE DELL'ENTE

L'analisi della gestione dell'esercizio in esame, **evidenzia il sostanziale raggiungimento degli obiettivi che ci si era imposti con l'adozione del Piano Economico per Obiettivi (P.E.P.O.).**

Al fine di rispondere all'esigenza di interpretare ed integrare i valori espressi in bilancio, meritano un doveroso approfondimento le tematiche che qui di seguito verranno sviluppate.

FINALITA' ED ATTIVITA' ISTITUZIONALI

L'attività Istituzionale svolta e le attività accessorie sono state:

- Società Affiliate n. **1.612** di cui puro S.G.S. n. **251**
- Totale squadre **11.053** di cui **2.200** in attività di L.N.D. e **8.853** in attività di S.G.S.
- Partite Disputate n. **100.475** di cui n. **68.189** per attività di S.G.S. e **32.286** per attività di L.N.D. suddivise in 29.692 gare per campionati ufficiali, 1.944 gare di Coppa Lombardia e 650 gare di finali, play off/out e spareggi.
- Atleti Tesserati n. **177.871** (comprendendo attività di L.N.D. e di S.G.S.)
- Risorse umane che ruotano attorno al movimento calcistico dei dilettanti:
 - Comitato Regionale: n. **46** Collaboratori e n. **14** Dipendenti;
 - Delegazioni: n. **177** (Delegati e Collaboratori)

Di seguito vengono fornite alcune elaborazioni dei dati relativi all'attività svolta da codesto Comitato Regionale per meglio comprenderne l'entità e le suddivisioni:

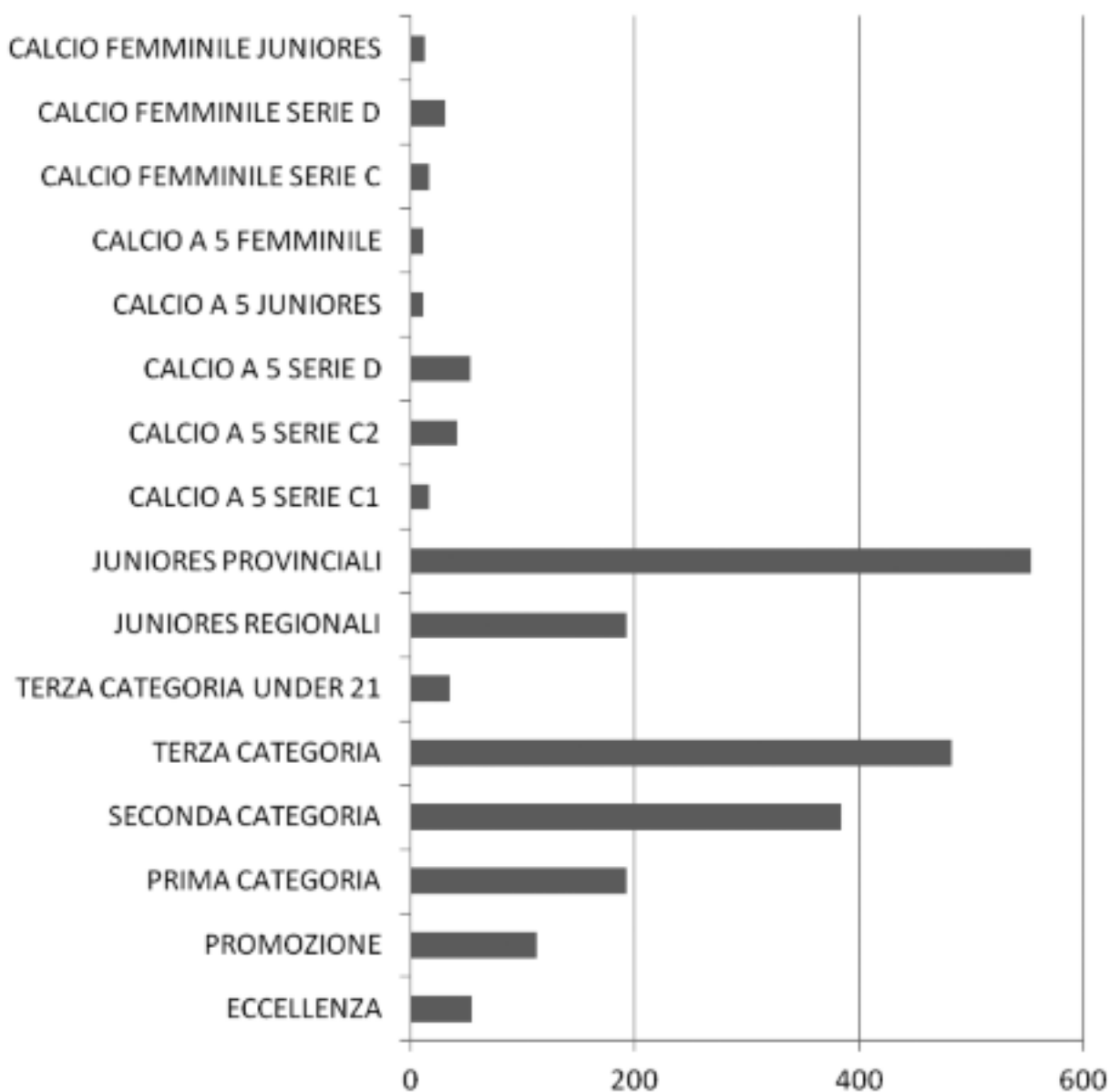
ATTIVITA' DI LEGA NAZIONALE DILETTANTI SUDDIVISIONE PER CATEGORIE E SQUADRE PURE E RISERVA

Campionato	n. società (pure)	n. società (riserve)	n. squadre (pure e riserve)	n.ro gironi	n.ro gare disputate
ECCELLENZA	54		54	3	920
PROMOZIONE	112		112	7	1681
PRIMA CATEGORIA	193		193	12	2913
SECONDA CATEGORIA	384		384	25	5763
TERZA CATEGORIA	483		483	36	5521
TERZA CATEGORIA UNDER 21	19	16	35	2	402
JUNIORES REGIONALI		192	192	13	2886
JUNIORES PROVINCIALI	7	547	554	43	7252
CALCIO A 5 SERIE C1	12	4	16	1	240
CALCIO A 5 SERIE C2	36	6	42	3	546
CALCIO A 5 SERIE D	36	17	53	5	652
CALCIO A 5 JUNIORES		11	11	1	110
CALCIO A 5 FEMMINILE	4	7	11	1	110
CALCIO FEMMINILE SERIE C	11	5	16	1	240
CALCIO FEMMINILE SERIE D	11	20	31	3	290
CALCIO FEMMINILE JUNIORES AMATORI		13	13	1	120
TOTALI	1362	837	2199	157	29646

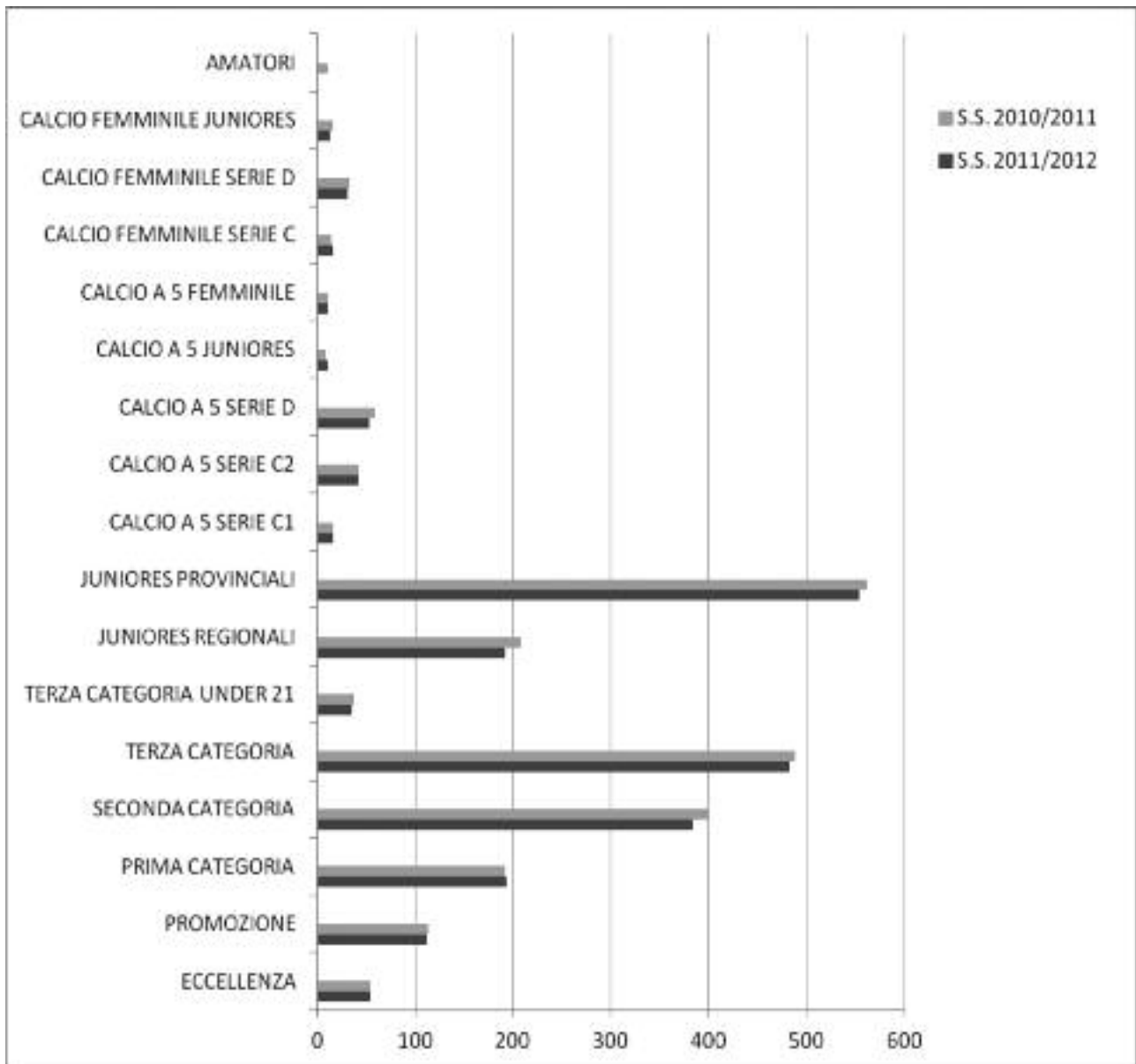
Torneo «Coppa Lombardia»

CATEGORIA	SQUADRE PARTECIPANTI	N.RO GARE DISPUTATE
PRIMA CATEGORIA	151	481
SECONDA CATEGORIA	171	548
TERZA CATEGORIA	101	173
JUNIORES REGIONALI	48	77
JUNIORES PROVINCIALI	61	116
CALCIO A 5 SERIE C2	42	71
CALCIO A 5 SERIE D	26	40
TOTALI	600	1.506

RAPPRESENTAZIONE GRAFICA DELL'ORGANICO SUDDIVISO PER CATEGORIE



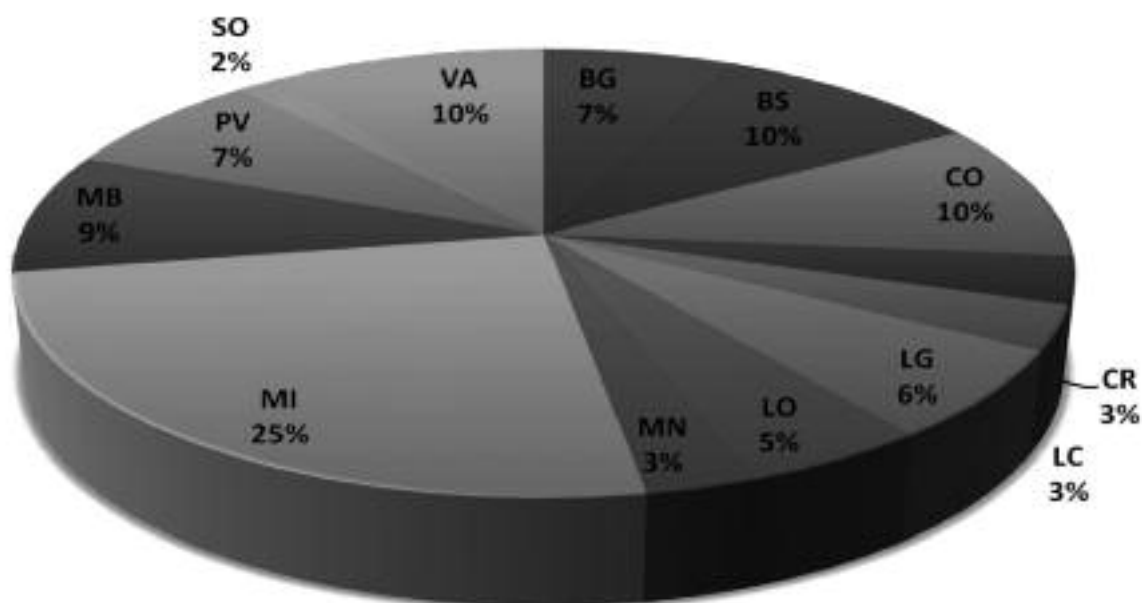
RAPPRESENTAZIONE GRAFICA DELL'ORGANICO SUDDIVISO PER CATEGORIE
RAFFRONTO CON STAGIONE SPORTIVA SCORSA



ATTIVITA' DI F.I.G.C. – SETTORE GIOVANILE E SCOLASTICO

Suddivisione per categorie e dislocazione territoriale per competenza campionati - società professionistiche, dilettanti e pure -

DELEGAZIONE CATEGORIA	C.R.L.	Bergamo	Brescia	Como	Cremona	Lecco	Legnano	Lodi	Mantova	Milano	Monza Brianza	Pavia	Sondrio	Varese
ALLIEVI REGIONALI	208													
ALLIEVI FASCIA B ECCELLENZA														
ALLIEVI PROVINCIALI	612	103	93	46	37	36	30	30	28	72	48	36	16	37
ALLIEVI PROVINCIALI FASCIA B	215	11	14	12			28	15		62	41	11		21
GIOVANISSIMI REGIONALI	230													
GIOVANISSIMI FASCIA B ECCELLENZA														
GIOVANISSIMI PROVINCIALI	740	101	114	56	49	36	51	48	40	77	54	46	28	40
GIOVANISSIMI PROV. LI FASCIA B	298	21	40	16			12	40		86	43	12		28
ESORDIENTI	2264	148	205	236	65	65	128	97	59	624	188	182	36	231
PULCINI	4158	187	330	464	137	127	289	176	107	1145	347	335	49	465
TOTALI	8725	571	796	830	288	264	538	406	234	2066	721	622	129	822



STRUTTURA ORGANIZZATIVA E DIRIGENZIALE

Presidente

Vice Presidente Vicario

Vice Presidente

Consiglio direttivo (Presidente, Vice Presidente Vicario, Vice Presidente, n.10 consiglieri, n.1 Responsabile Regionale calcio a 5, n.1 Responsabile Regionale femminile)

Collegio Revisori dei Conti (Presidente, n 2 revisori effettivi, n 2 revisori supplenti)

14 Dipendenti L.N.D.

46 Collaboratori Regionali

13 Delegazioni Provinciali e Distrettuali: Bergamo, Brescia, Como, Cremona, Lecco, Legnano, Lodi, Mantova, Milano, Monza, Pavia, Sondrio e Varese

13 Delegati Provinciali e n. 164 Collaboratori

FONTI DI FINANZIAMENTO

Non si evidenziano nuove fonti di finanziamento diverse da quelle già in essere indicate al punto 5 della Nota Integrativa rappresentate da mutui bancari per euro **1.878.181,11**. Si sottolinea che nel corso della stagione sportiva in esame è stato estinto il finanziamento acceso presso la L.N.D..

Tali fonti di finanziamento sono state richieste per poter adempiere all'acquisto dell'immobile di via Pitteri 95/2 ove è ubicata la sede del C.R.L.

POLITICHE GESTIONALI E INVESTIMENTI

Per quanto concerne le politiche gestionali, si ravvisa un sostanziale abbattimento degli oneri, in linea con quanto preventivato e disposto dal P.E.P.O. , in particolare il maggior risparmio rispetto alla stagione scorsa si registra nelle spese arbitrali per il mancato addebito annuale da parte della LND degli assistenti utilizzati nelle categorie di Eccellenza e Promozione.

In riferimento alle spese addebitate alle società, si specifica quanto segue:

per quanto concerne il girone di andata, alla data del 31/12/2011 state addebitate le seguenti spese:

Costi telefonici	11.476,11
Costi postali	12.791,56

Rate mutui presso banca	136.816,77
Rata mutuo presso L.N.D.	201.278,00
Stampa comunicati, calendari e normative	7.599,00
Addebito spese imputate da L.N.D. (acconto)	60.000,00
per quanto concerne il ritorno, alla data del 27/06/2012 sono state addebitate le seguenti spese:	
Costi telefonici	10.069,44
Costi postali	7.952,50
Rate mutui presso banca	136.517,97
Rata mutuo presso L.N.D.	estinto
Stampa comunicati, calendari e normative	non addebitato
Addebito spese imputate da L.N.D. (saldo)	44.213,97

Per confrontare gli addebiti effettuati alle società nella stagione sportiva 2010/2011 e nella stagione sportiva in commento si prega di consultare il seguente prospetto comparativo.

Descrizione	S.S. 10/11	S.S. 11/12	variazione
Stampa C.U. e calendari	5.356,00	7.599,00	+ 2.203,00
Postali	29.621,47	20.744,06	- 8.877,41
Telefonici	22.605,27	21.545,55	- 1.059,72
Rate mutuo e finanz.	376.540,70	474.612,74	+ 98.072,04
Spese LND	117.709,28	104.213,97	- 13.495,31
TOTALI	551.832,72	628.715,32	+ 76.842,60

SITUAZIONE PATRIMONIALE – FINANZIARIA – ECONOMICA

A completamento di quanto fin qui esposto relativamente alla situazione patrimoniale, finanziaria ed economica si espongono in sintesi i valori di bilancio per proseguire con una particolareggiata analisi delle peculiarità che ne caratterizzano le strutture.

SITUAZIONE PATRIMONIALE	ESERCIZIO IN ESAME	ESERCIZIO PRECEDENTE
Attività	5.349.356,82	5.598.493,31
Passività	3.844.717,43	4.178.945,11
Patrimonio netto	1.504.639,39	1.419.548,20

La Situazione Patrimoniale e Finanziaria dell'esercizio in esame, si presenta con le caratteristiche che verranno qui di seguito illustrate.

La struttura del **patrimonio netto**, pari ad Euro **1.504.639,39**, appare consolidata, dal raffronto con il valore a bilancio nell'esercizio precedente, pari a Euro **1.419.548,20**. Esso è costituito per Euro **1.395.548,20** come Fondo Riserva riveniente dall'accantonamento degli avanzi conseguiti negli esercizi precedenti, per euro **44.000,00** come quota del contributo LND rinviata agli esercizi successivi e per un importo di Euro **64.691,19** come avanzo di esercizio.

La struttura del **Capitale** evidenzia che i valori immediatamente liquidi (cassa valori, cassa contanti e banche) sono iscritti a bilancio per complessivi Euro **182.553,86**. A ciò si deve aggiungere la presenza di crediti entro i dodici mesi nei confronti di soggetti diversi per Euro **682.055,32**; ratei e risconti attivi annuali per Euro **21.728,15** e per crediti esigibili oltre i dodici mesi per Euro **14.949,22** per depositi cauzionali.

Dal lato delle **fonti di finanziamento**, si può evidenziare che il Bilancio presenta un importo delle passività correnti pari ad Euro **1.738.795,32** rappresentate da esposizioni nei confronti di fornitori per Euro **151.976,81** e da altri debiti vari, sempre di gestione corrente, per complessivi Euro **1.586.818,51**.

Il **capitale netto circolante** dato dalla differenza tra l'attivo circolante di euro **879.558,40** e le passività correnti di euro **1.738.795,32** presenta un saldo negativo di **euro 859.236,92**.

La **situazione economica** dell'esercizio in commento presenta un'influenza di costi di gestione di competenza della Stagione Sportiva 2010/2011 per un ammontare di euro **21.280,72**. Tale aggravio di costi è stato imputato a conto economico come **sopravvenienze passive**. La differenza di euro **5.523,08** con il costo rilevato in bilancio - per un totale di euro **26.803,80** - è data dallo storno di crediti divenuti inesigibili verso società inattive (operazione effettuata previo autorizzazione da parte della Lega Nazionale Dilettanti, seguendo le procedure ex art. 14 del R.A.C.).

Di contro si registrano **sopravvenienze attive** per euro **12.996,60** formate da scritture di rettifica di maggiori accantonamenti per euro **1.837,65** e dalla perenzione di debiti verso società inattive (operazione effettuata previo autorizzazione da parte della Lega Nazionale Dilettanti, seguendo le procedure ex art. 14 R.A.C.) pari ad euro **11.158,95**.

PROVENTI

I proventi netti derivanti dall'attività istituzionale e da quelle accessorie risultano pari ad Euro **4.444.794,90**, con un decremento dell' 1,04 % rispetto all'esercizio precedente pari ad Euro **4.491.438,46**. Si precisa che tale decremento deriva per la maggior parte dalla diminuzione della voce relativa ai diritti di iscrizione ai campionati (-1,29% rispetto alla stagione precedente) nonché degli introiti relativi ai rimborsi per gare di spareggio e play off/out (- 30,46% rispetto alla stagione precedente).

È tuttavia doveroso sottolineare che i minori proventi sopra descritti sono stati parzialmente compensati con maggiori ricavi conseguiti a titolo di addebito a società per rate finanziamento.

COSTI

I costi relativi all'attività istituzionale e a quelle accessorie (attività ricreativa, gare e tornei, altri proventi e proventi attività SGS) risultano pari ad Euro **4.306.809,49**, in diminuzione dell' **1,64%** rispetto all'esercizio precedente di euro **4.378.527,51** ed un'incidenza del **96,90%** sul volume dei Proventi, contro il **97,49%** riscontrato nell'esercizio precedente. Si precisa che tale decremento di costi deriva per la maggior parte dalle minori spese arbitrali a seguito del mancato addebito annuale da parte della LND degli assistenti utilizzati nelle categorie di Eccellenza e Promozione.

È tuttavia doveroso sottolineare che i minori oneri sopra descritti sono stati parzialmente compensati con maggiori costi sostenuti per il personale dipendente a seguito di revisioni contrattuali e con maggiori accantonamenti eseguiti per far fronte alle future opere di messa a norma e manutenzione degli immobili.

Il costo complessivamente sostenuto nell'esercizio per il personale dipendente, è stato pari ad Euro **547.418,55** contro Euro **498.934,36** sostenuti nell'esercizio precedente, rilevando perciò un incremento del **9,72%**, rispetto all'esercizio precedente, ed una incidenza del **12,32%** sul volume complessivo dei Proventi derivanti dalla attività istituzionale ed attività accessorie (contro l'**11,11%** dell'esercizio precedente). Si sottolinea che, anche per la stagione sportiva 2011/2012, il costo complessivo sostenuto per il personale dipendente è stato imputato, giusto delibera del Consiglio di Presidenza, per il 10% all'attività di Settore Giovanile e Scolastico in relazione alle mansioni effettivamente svolte dal personale in via esclusiva per tale Settore (programmazione gare, vendita stampati, attività amministrativa, ecc.).

In ultimo, come già sopra accennato, si rende noto che è stato effettuato un accantonamento pari ad euro **181.500,00** per spese di ammodernamento, manutenzione straordinaria e messa a norma della sede del C.R.L. e delle Delegazioni Provinciali. Trattasi per la maggior parte di opere necessarie all'adeguamento alle sempre più stringenti normative di igiene e sicurezza nei luoghi pubblici, tra l'altro già in corso alla chiusura del presente bilancio.

Ciò detto, sia per quanto riguarda i costi, sia per quanto riguarda i ricavi specifici di esercizio, si

ritiene sufficiente fare riferimento in questa sede a quanto già illustrato nella *Nota Integrativa*, ritenendo che la stessa sia esaustiva.

GESTIONE FINANZIARIA

Gli interessi e gli altri oneri finanziari ordinari risultano pari ad euro **107.544,58** ed incidono nella misura del **2,42 %** sul totale complessivo dei proventi, indice in decremento rispetto al **2,78 %** della stagione precedente.

La differenza tra proventi ed oneri finanziari ordinari presenta un saldo negativo di Euro **73.294,22** (proventi € 34.250,36 – oneri € 107.544,58), con un decremento del **20,51%** rispetto all'esercizio precedente di euro **92.201,03** (proventi € 32.526,17 – oneri € 124.727,20).

PROVENTI ED ONERI STRAORDINARI

Nell'esercizio in commento non si sono rilevati proventi ed oneri di carattere straordinario.

INVESTIMENTI

Come più sopra analiticamente evidenziato, relativamente ai beni strumentali in proprietà ed alle immobilizzazioni immateriali, durante l'esercizio in esame si sono compiuti investimenti per complessivi **Euro 64.485,61** suddivisi nelle diverse categorie di beni, così come illustrato nella *Nota Integrativa* a proposito delle movimentazioni intervenute nelle immobilizzazioni.

Tengo a precisare che gli investimenti effettuati hanno interessato principalmente il rinnovo delle licenze software, l'acquisto di nuovi elaboratori elettronici per far fronte ai mutati sistemi di gestione informatica (pratiche cartellini settore giovanile, cartellini dirigenti, tesseramenti e trasferimenti tesserati L.N.D., ecc.) e la sostituzione di mobili ed arredi d'ufficio ormai obsoleti. Sottolineo inoltre che nel corso della Stagione appena conclusa si è esaurito il fondo pari ad euro 100.000,00 destinato alle opere di sistemazione edili accantonato nella Stagione Sportiva 2010/2011. Proseguendo con la politica di ammodernamento delle strutture posta in essere da codesto Comitato Regionale, sono già iniziati, come già precisato nella presente Relazione, i lavori di formazione di una rampa di accesso per disabili al piano rialzato e la costruzione di una scala di sicurezza dal piano interrato al cortile dello stabile. Il costo di tali opere è già stato accantonato alla voce "Fondo lavori edili manutenzioni".

Come già anticipato nella Relazione al bilancio della stagione sportiva scorsa, il C.R.L. si è attivando presso la Lega Nazionale Dilettanti e la Federazione Italiana Giuoco Calcio per testare una nuova modalità di tesseramento e di trasferimento dei giocatori delle attività di Lega (dai campionati di Eccellenza alle Juniores). Questa procedura è già stata studiata per funzionare su una piattaforma web in linea come quella già utilizzata per il tesseramento del Settore Giovanile. Si è ottenuta l'approvazione da parte delle massime istituzioni sportive per poterla rendere operativa e già dall'inizio della Stagione 2012/2013 le società utilizzeranno detta procedura per le pratiche di tesseramento LND. Anche quest'ultimo potente mezzo informatico, unitamente a quanto già disponibile on-line, arricchisce l'opera di informatizzazione delle pratiche di tesseramento e di gestione degli adempimenti relativi ad atleti e dirigenti.

ATTIVITA' DI RICERCA E SVILUPPO

Considerata la specifica attività svolta nell'esercizio in commento non sono stati sostenuti costi per ricerca e sviluppo.

RAPPORTI CON ENTI ED IMPRESE CONTROLLATE, COLLEGATE, CONTROLLANTI ED ENTI ED IMPRESE CONTROLLATE DA QUESTE ULTIME

Oltre ai rapporti organico-funzionali con la complessa struttura della F.I.G.C. – L.N.D. il C.R. Lombardia detiene una partecipazione del 4% nella società "La Cittadella dello Sport SRL" pari al valore nominale di € **400,00** come già ampiamente dettagliato in Nota Integrativa.

NUMERO E VALORE NOMINALE DELLE AZIONI PROPRIE E/O DI SOCIETA' CONTROLLANTI POSSEDUTO DALL'ENTE

Il Comitato Regionale non possiede azioni o quote oltre ai titoli predetti.

FATTI DI RILIEVO AVVENUTI DOPO LA CHIUSURA DELL'ESERCIZIO

Infine, si rileva che non si sono manifestati altri fatti di particolare rilievo né durante il periodo intercorso successivamente alla data di chiusura dell'esercizio in commento e fino alla data di redazione del progetto di bilancio né durante la gestione in analisi e non esistono altri impegni o notizie da fornire, la cui conoscenza sia utile per valutare la situazione patrimoniale, economica e finanziaria dell'Ente, oltre a quanto indicato nella presente *Relazione sulla Gestione* e nella *Nota Integrativa*

EVOLUZIONE PREVEDIBILE DELLA GESTIONE

In linea con quanto fin qui significato si può ragionevolmente prevedere un positivo andamento della gestione per il corrente esercizio, in linea con il relativo P.E.P.O..

CONSIDERAZIONI FINALI

Come già espresso al paragrafo «Investimenti», il Comitato Regionale Lombardia sta continuando con la politica di ammodernamento e messa a norma delle proprie strutture, in considerazione alle sempre più stringenti normative in materia igiene e sicurezza dei luoghi di lavoro.

Tengo inoltre a sottolineare l'importanza degli investimenti effettuati nelle procedure informatiche rivolte alle società nonché nelle strumentazioni a disposizione delle Delegazioni Provinciali per fornire un servizio alle affiliate sempre più in linea con il progresso telematico.

Il software per le iscrizioni on-line ai campionati ha confermato anche in questa Stagione gli ottimi risultati in termini di utilizzo e di snellimento delle procedure sia presso le Delegazioni Provinciali che presso gli uffici del Comitato Regionale.

Ottimi risultati sono arrivati anche dall'ormai consolidato utilizzo del software per il tesseramento on-line degli atleti di Settore Giovanile e Scolastico avendo già in memoria i dati e le fotografie di riconoscimento dei tesserati delle stagioni precedenti.

Sulla base dell'esperienza e del grande successo riscontrato nell'utilizzo del software di tesseramento SGS, il CRL ha completato la procedura informatica di gestione anche per i tesserati LND, sia giocatori che dirigenti.

Se gli investimenti in programmi informatici così tecnologicamente all'avanguardia ha portato i più ampi frutti, è merito della spinta innovativa voluta ed accolta dalle società, alle quali va il più grande ringraziamento per la collaborazione dimostrata in un ambito così delicato ma che sicuramente pone la Lombardia e le proprie affiliate in prima linea verso lo sviluppo e la crescita generale del sistema calcio.

È con questo stimolo che il Comitato Regionale Lombardia intende continuare l'opera di informatizzazione e di conseguente snellimento delle numerose procedure amministrative a cui le affiliate

devono far fronte.

In ultimo, è doveroso rivolgere un pensiero alle società della Lombardia che sono state coinvolte dal recente sisma. Tutto il Comitato Regionale Lombardia è solidale e vicino ai dirigenti e giocatori delle affiliate che hanno subito tale calamità.

RISULTATO D'ESERCIZIO E SUA DESTINAZIONE

L'esercizio in esame si è chiuso con un risultato economico positivo pari ad Euro 64.691,19 che viene destinato interamente a fondo di riserva.

Il Presidente
(*Felice Belloli*)

RELAZIONE DEL COLLEGIO DEI REVISORI DEI CONTI AL BILANCIO D'ESERCIZIO ANNUALE DEL PERIODO 1/7/2011 - 30/06/2012

Il Collegio dei Revisori, in ossequio al Regolamento di Amministrazione e Contabilità (R.A.C.), ha esaminato il Bilancio d'esercizio al 30/06/2012 predisposto dall'Ufficio Amministrazione e Contabilità ed approvato dal Consiglio di Presidenza in data 24 settembre 2012 e dunque entro i termini previsti dall'art. 57 del R.A.C..

Il Collegio dà preliminarmente atto:

- > di avere svolto le verifiche periodiche ai sensi dell'art. 87 del R.A.C. con periodicità almeno trimestrale;
- > di essere informato delle attività e delle deliberazioni prese dal Consiglio di Presidenza e dal Consiglio Direttivo avendo letto i libri verbali delle adunanze dei sopra citati organi e di avere partecipato nella persona del suo Presidente a tutte le riunioni indette;
- > di avere effettuato controlli a campione sulle schede contabili e sulla parte dei documenti reperiti presso l'Ufficio Amministrativo del C.R.L.;
- > di avere proceduto alla circolarizzazione dei saldi creditori/debitori con le Delegazioni Provinciali e Locali e controllato le relative riconciliazioni con le risultanze del bilancio;
- > di avere verificato attraverso le ispezioni periodiche le modalità di svolgimento dell'attività amministrativa e contabile e di essere stato informato in dettaglio dal responsabile amministrativo e dal consulente esterno in merito alle rettifiche contabili operate nell'ambito di riclassificazione e corretta quantificazione di alcune poste patrimoniali ed economiche, come oltre più specificamente indicato;
- > di avere verificato, attraverso gli atti amministrativi e tramite colloqui con i Consiglieri, il responsabile amministrativo e i consulenti la adeguatezza in generale dell'assetto organizzativo, amministrativo e contabile, l'efficacia del suo concreto funzionamento e le procedure implementate a livello amministrativo ai fini del controllo interno.
- > ad esito della attività di vigilanza svolta e delle verifiche contabili esperite nel corso dell'esercizio, il Collegio dei Revisori esprime quindi il proprio parere ai sensi dell'art. 88, comma 3, del Regolamento di Amministrazione e Contabilità (R.A.C.), e dichiara di ritenere attendibili e congrui proventi e spese, di avere vigilato sulla corrispondenza tra i dati risultanti dalle scritture contabili con i risultati di bilancio e di non avere rilievi in ordine alla regolarità della gestione, alla sua efficienza ed alla sua economicità.

Con riferimento al Conto Consuntivo relativo al periodo 1/7/2011 - 30/6/2012 il Collegio dà atto che il medesimo è stato, verificato e che le sue risultanze sono così sintetizzate:

Stato Patrimoniale

• Crediti v/affiliate per versam. ancora dovuti	€.	0,00.=
• Immobilizzazioni immateriali	€.	142.540,48.=
• Immobilizzazioni materiali	€.	4.305.129,79.=
• Immobilizzazioni finanziarie	€.	400,00.=
• Attivo circolante	€.	879.558,40.=
• Ratei e risconti attivi	€.	21.728,15.=
Totale attivo	€.	5.349.356,82.=
• Patrimonio netto	€.	1.504.639,39.=
• Fondi per rischi ed oneri	€.	227.741,00.=
• Trattam. Fine Rapporto lavoro subordinato	€.	0,00.=
• Debiti	€.	3.616.976,43.=

• Ratei e risconti passivi	€.	0,00.=
Totale passivo e netto	€.	5.349.356,82.=

Conto economico

Valore della produzione	€.	4.444.794,90.=
- Costi della produzione	€.	- 4.306.809,49.=
Differenza tra valore e costi della produzione	€.	137.985,41.=
+/- Proventi e oneri finanziari	€.	- 73.294,22.=
+/- rettifiche di valore di attività finanziarie	€.	0,00.=
+/- proventi ed oneri straordinari	€.	0,00.=
+/- arrotondamento da euro	€	0,00.=

Risultato di esercizio	€.	64.691,19.=
-------------------------------	----	--------------------

I dati sopra esposti sono rappresentati nei rispettivi capitoli e categorie del Rendiconto Amministrativo. Il Collegio dei Revisori, ai sensi dell'art. 86 del R.A.C., ha verificato la corretta corrispondenza del bilancio di fine esercizio alle risultanze delle scritture contabili.

Dà atto che:

- > i documenti che compongono il bilancio sono quelli previsti dall'art. 17 del R.A.C.: Stato Patrimoniale, Rendiconto economico delle Gestioni, nota integrativa e Relazione sulla Gestione annua;
- > tali documenti rispecchiano i contenuti minimi previsti dagli artt. 18, 19, 20 e 21 del R.A.C. e per ciò che concerne lo Stato Patrimoniale ed il Rendiconto economico contengono, ai sensi dell'art. 16, comma 4, del R.A.C., l'indicazione della voce corrispondente dell'esercizio precedente;
- > il Consiglio di Presidenza ha seguito il disposto del terzo comma dell'art. 16 del R.A.C., in particolare per quanto riguarda l'applicazione del principio di prudenza e competenza amministrativa nella redazione del bilancio, con valutazione separata delle voci, nella continuità dei criteri di valutazione e con il divieto di compensazioni di partite;

Il Collegio, prende, inoltre, atto che, su proprio suggerimento, l'Ufficio di Presidenza, tramite l'Ufficio di contabilità ed amministrazione, ha provveduto ad effettuare la riconciliazione di tutti i crediti e debiti verso le società affiliate, tentando di recuperare i crediti verso le società inattive e portando a sopravvenienza passiva le posizioni irrecuperabili. Sono state portate a sopravvenienza attiva i debiti verso società inattive che per prescrizione dei termini non possono più essere esigibili. In particolare con riferimento alla delibera del Consiglio di Presidenza di cui al verbale n. 5 del giorno 23.03.2012, ha prestato il proprio assenso in data medesima al trasferimento a sopravvenienze passive dell'importo di € 5.523,08 per crediti vantati dal C.R.L. nei confronti di società inattive dalla stagione 2009/2010 e a sopravvenienze attive dell'importo di € 11.158,95 per debiti verso società inattive sempre dalla stagione 2009/2010 e non più reperibili.

Sono state effettuati i controlli sui saldi delle schede contabili relative ai conti correnti bancari intrattenuti con Banca Intesa e Banca Popolare di Milano. Gli stessi risultano correttamente riconciliati con gli estratti di conto corrente bancario inviati al C.R.L dagli Istituti di Credito.

Il fondo garanzia passività potenziali accantonato negli esercizi precedenti è stato utilizzato nel corso dell'esercizio per coprire le perdite su crediti vantati nei confronti del Settore Giovanile e Scolastico, del Comitato Regionale Arbitri e dell'A.I.A. per il rimborso delle spese condominiali e telefoniche. L'importo complessivo dei crediti stralciati e coperti dal suddetto fondo ammonta ad € 56.249,09 e si riferisce a crediti maturati nei confronti delle istituzioni sopra citate fino al 30.06.2010. Con il nostro consenso il suddetto fondo è stato integrato alla fine dell'esercizio con un ulteriore accantonamento di € 12.300,00 per far fronte a potenziali rischi futuri di perdite su crediti.

E' stato inoltre appostato con il nostro consenso, fra i fondi per rischi ed oneri, il Fondo per lavori edili di manutenzione (edifici ed impianti sportivi) per l'importo di Euro 181.500,00 in conformità al parere positivo della L.N.D.. Il fondo appostato inizialmente per € 100.000,00 era stato totalmente utilizzato nel corso dell'esercizio. Tale fondo è necessario a far fronte al sostenimento delle spese di ammodernamento e messa in sicurezza degli immobili sedi del C.R.L., nonché degli oneri di urbanizzazione relativi al condono presentato per rendere agibile la sala conferenze della sede. L'importo è stato quantificato sulla base delle comunicazioni inviate dall'architetto che si sta occupando della pratica.

Si è poi verificata la riconciliazione di tutti i Crediti verso le Delegazioni Provinciali e Locali come risulta dalle risposte alle lettere di circolarizzazione opportunamente inviate dalle Delegazioni e conservate agli atti dal C.R.L.. I crediti vantati verso le Delegazioni Provinciali e Locali risultano quasi tutti riconciliati e, per quei pochi per i quali si rilevano degli scostamenti irrisori e poco significativi, l'Ufficio Amministrazione ha fornito una valida motivazione.

Il Collegio evidenzia ancora che le risultanze del bilancio in esame sono state raffrontate con quelle dell'esercizio precedente e coincidono sostanzialmente con i dati previsionali relativi alla stagione sportiva 2011-2012 esposti nel relativo Piano Economico per Obiettivi (PEPO) approvato dal Consiglio Direttivo in data 4 maggio 2012, eccezion fatta per la voce:

- > spese arbitri e assistenti, la cui quantificazione è sempre di difficile determinazione per i ritardi nelle comunicazioni della L.N.D.;
- > materiale di consumo;
- > spese per il personale dipendente.

Per quanto attiene all'attività informativa di cui all'art. 22 del R.A.C., il Collegio dei Revisori rileva che sono stati applicati i principi di corretta amministrazione previsti dal R.A.C., con particolare riguardo alla documentazione delle spese sostenute ed alla predisposizione ed archiviazione degli ordini di pagamento secondo le indicazioni contenute nell'art. 53 del R.A.C.. Il Collegio rileva, altresì, che l'Ufficio di Presidenza, su suggerimento dell'organo di controllo, ha correttamente adeguato l'assetto organizzativo, amministrativo e contabile in base alle dimensioni della struttura del Comitato Regionale Lombardo mediante la trasformazione di un contratto di lavoro a termine in uno a tempo indeterminato. Sull'assunzione a titolo definitivo abbiamo espresso in data 14 maggio 2012 il nostro parere favorevole sulle capacità finanziarie del C.R.L. a sostenere il costo complessivo della neo assunta con contratto a tempo indeterminato.

Per quanto poi riguarda in generale l'organico del personale, il numero di dipendenti alla data di chiusura della gestione sportiva 2011/2012 è rimasto invariato rispetto a quello dell'esercizio precedente. Il costo complessivo del personale dipendente imputato in bilancio è aumentato di 48.484.

Il Collegio dei Revisori invita il Consiglio Direttivo:

1. a tenere sotto controllo tale tipologia di costo in quanto in continuo aumento nel corso degli esercizi che si sono via via succeduti, anche in considerazione del fatto che a causa della crisi economica in atto i proventi derivanti dai Diritti Campionati Ufficiali, i Proventi da Attività Ricreativa e quelli da attività L.N.D. si sono ridotti;
2. a verificare con maggior attenzione gli addebiti del costo del personale dipendente provenienti dalla L.N.D., perché risulta difficilmente spiegabile per quali motivi, a parità di pianta organica, il costo del personale sia notevolmente aumentato;
3. ad evitare di anticipare spese condominiali e telefoniche nei confronti di soggetti istituzionali (C.R.A., S.G.S. e A.I.A.) che operano nel mondo del calcio il cui recupero diventa difficoltoso;

Il Collegio ha preso, inoltre, visione della relazione al bilancio annuale 2011/2012 predisposta dal Presidente del C.R.L. nella quale viene proposta la destinazione dell'avanzo di gestione di euro 64.691,19 al fondo di riserva.

A conclusione della presente relazione, il Collegio dei Revisori, esprime, ai sensi degli artt. 22 e 88 del R.A.C., parere favorevole per l'approvazione del Bilancio d'esercizio 1/7/2011-30/6/2012 così come predisposto dall'Ufficio di Presidenza, nonché sulla destinazione dell'avanzo di esercizio a fondo di riserva.

Milano, 28 settembre 2012

Il Collegio dei Revisori dei Conti
Dr. Gianfranco Scarpellini (Presidente)
Dr. Alessandro Atzeni (Revisore effettivo)

STRALCIO VERBALE RIUNIONE CONSIGLIO DIRETTIVO DEL 3 OTTOBRE 2012

L'anno 2012, il giorno tre del mese di ottobre, alle ore 9.20, in Milano, presso la sede del Comitato Regionale Lombardia, in Via Pitteri 95/2, convocato dal Presidente, si è riunito il Consiglio Direttivo del Comitato stesso, per la trattazione dei seguenti argomenti all'ordine del giorno:

ORDINE DEL GIORNO

1. Approvazione verbale Consiglio Direttivo dell' 1 agosto 2012;
2. Ratifica delle deliberazioni adottate dal Consiglio di Presidenza nella riunione del 24 settembre 2012
3. Approvazione bilancio di esercizio 2012/2013.
4. Regolamento play off – play out stagione sportiva 2011 2012;
5. Comunicazioni del Presidente;
6. Varie ed eventuali;

Sono presenti:

- Il Presidente del C.R.L. **Felice Belloli**
- I consiglieri regionali: **Ardemagni Alessandro, Baretti Giuseppe, Bignotti Andreino, Tino Cornaggia, Della Rossa Aldo, Fattarina Diego, Grassini Marco, Loschi Paolo, Mantegazza Claudio (entra in Consiglio alle ore 10.30), Regano Claudio, Restelli Sergio, Santagostino Francesco.**

Sono inoltre, presenti:

Il sig. **Gianfranco Scarpellini ed il Sig. Alessandro Atzeni** presidente e componente del Collegio dei Revisori dei Conti del C.R.L., invitati all'odierna riunione così come previsto dal regolamento della L.N.D.

Assente: il componente revisori dei conti: **Vito Tramacere**

Il sig. **Giuseppe Terraneo**, coordinatore regionale Settore Giovanile e Scolastico

Il Sig. **Laureti** rappresentante dell'A.I.C.

Assenti giustificati:

Il Responsabile Regionale del Calcio Femminile Sig.ra **Cecilia Cristei**

Il Sig. **Tosi** rappresentante A.I.A.C.

Assiste la segretaria del Comitato, sig.ra **Maria Casseti**, che provvede alla redazione del presente verbale.

Assiste inoltre su richiesta del Presidente il Sig. **Massimo Zanaboni** responsabile amministrativo del C.R.L.

Assunta la presidenza e constatata la legalità dell'adunanza, il Presidente dichiara aperta la seduta, e pone in discussione gli argomenti iscritti all'ordine del giorno ed invita il Consiglio ad adottare le determinazioni di competenza.

Ed

Il Consiglio Direttivo

omissis

quanto al punto 3 dell'ordine del giorno

Presidente **Belloli**: dopo essersi scusato per non aver potuto provvedere con anticipo all'invio del Bilancio invita il Presidente del Collegio dei Revisori ad esporre il bilancio.

Presidente del Collegio Revisori dei Conti del C.R.L. **Dott. Scarpellini**: data lettura del verbale del Collegio dei Revisori dei Conti (allegato al Presente Verbale), riferisce che il parere del Collegio dei Revisori è favorevole.

Presidente **Belloli**: dà lettura della relazione del Presidente (allegata al presente Verbale). Al termine invita il Consiglio ed espone eventuali richieste di chiarimento.

Seguono gli interventi del Coordinatore S.G.S. **sig. Terraneo**, del Responsabile Amministrativo C.R.L. **sig. Zanaboni**, dei Consiglieri **Regano, Fattarina, Loschi, Grassini** e del Presidente **Belloli**

omissis

Non essendoci altri interventi il presidente pone in approvazione il bilancio consuntivo 2011/2012 del Comitato Regionale Lombardia ed

Il Consiglio Direttivo con voti unanimi e palesi

Delibera:

1. di approvare il bilancio consuntivo 2011/2012 del C.R.L. così come proposto dal Consiglio di Presidenza, dando atto che lo stesso si chiude con un avanzo di gestione di € 64.691,00
2. di destinare tale avanzo al fondo riserva.
3. di pubblicare il Bilancio sul sito del C.R.L. ed in allegato al Comunicato Ufficiale prima della prossima Assemblea Elettiva.

Omissis

Non essendovi altri interventi, dopo una breve attesa, il presidente dichiara conclusa la riunione alle ore 11.00 di oggi 3 ottobre 2012.

Il V.Presidente
Giuseppe Baretta

Il Presidente
Felice Belloli

Il V.Presidente
Sante Cornaggia

Il Segretario
Maria Cassetti

STATO PATRIMONIALE ATTIVO al 30/06/12 al 30/06/11**A) CREDITI VERSO AFFILIATE PER VERSAMENTI ANCORA DOVUTI**

1) Società Affiliate c/Sottoscrizione fondo comune	0,00	0,00
2) Società c/Versamenti Vincolati	0,00	0,00
TOTALE (A) CREDITI VERSO AFFILIATE PER VERSAMENTI ANCORA DOVUTI	0,00	0,00

B) IMMOBILIZZAZIONI

I. Immobilizzazioni immateriali

1) Costi di impianto e ampliamento	0,00	0,00
2) Costi di ricerca, di sviluppo e di pubblicità	0,00	0,00
3) Diritti di brevetto industriale e diritti di utilizzazione delle opere dell'ingegno	0,00	0,00
4) Concessioni, licenze, marchi e diritti simili	57.436,17	66.040,09
5) Avviamento	0,00	0,00
6) Immobilizzazioni in corso e acconti		
7) Altre	85.104,31	147.742,48
TOTALE I) Immobilizzazioni immateriali	142.540,48	213.782,57

II. IMMOBILIZZAZIONI MATERIALI

1) Terreni e Fabbricati	4.180.746,82	4.366.845,84
2) Impianti e Macchinari	42.342,73	50.807,93
3) Attrezzature e Apparecchiature sportive e altre varie	7.876,30	3.583,81
4) Altri beni materiali	74.163,94	97.326,90
5) Immobilizzazioni materiali in corso e acconti	0,00	0,00
TOTALE II) Immobilizzazioni materiali	4.305.129,79	4.518.564,48

III. Immobilizzazioni finanziarie:

1) Partecipazioni	400,00	400,00
2) Crediti	0,00	0,00

3) Altri titoli	0,00	0,00
TOTALE III) Immobilizzazioni finanziarie	400,00	400,00
TOTALE IMMOBILIZZAZIONI (B)	4.448.070,27	4.732.747,05

C) ATTIVO CIRCOLANTE

I. Rimanenze	0,00	0,00
TOTALE I) Rimanenze	0,00	0,00

II. Crediti

1) Verso Società Affiliate	197.230,23	225.608,07
TOTALE 1) Verso Società Affiliate Attive	197.230,23	225.608,07

2) Verso L.N.D.	232.548,39	233.746,02
TOTALE 2) Verso L.N.D.	232.548,39	233.746,02

3) Verso Altri Comitati Divisioni e Settori		
- entro 12 mesi.	44.196,14	63.288,25
- oltre 12 mesi		
TOTALE 3) Verso Altri Comitati Divisioni e Settori	44.196,14	63.288,25

4) Verso altre Leghe F.I.G.C. e C.O.N.I.		
- entro 12 mesi	0,00	0,00
- oltre 12 mesi		
TOTALE 4) Verso altre Leghe F.I.G.C. e C.O.N.I.	0,00	0,00

5) Verso altri debitori diversi		
- entro 12 mesi	208.080,56	225.216,68
- oltre 12 mesi	14.949,22	14.063,98
TOTALE 5) Verso altri debitori diversi	223.029,78	239.280,66

6) Verso strutture collegate		
- entro 12 mesi	0,00	0,00
- oltre 12 mesi	0,00	0,00
TOTALE 6) Verso strutture collegate	0,00	0,00

TOTALE II) Crediti	697.004,54	761.923,00
--------------------	------------	------------

III. Attività finanziarie non costituenti immobilizzazioni	0,00	0,00
--	------	------

TOTALE III) Attività finanziarie non costituenti immobilizzazioni	0,00	0,00
IV. Disponibilità Liquide		
1) Depositi bancari e postali	180.742,54	78.372,30
2) Assegni	0,00	0,00
3) Denaro e valori in cassa	1.811,32	1.538,28
TOTALE IV) Disponibilità Liquide	182.553,86	79.910,58
TOTALE (C) ATTIVO CIRCOLANTE	879.558,40	841.833,58

D) RATEI E RISCONTI

1) Ratei attivi	6.618,32	6.278,62
2) Risconti attivi	15.109,83	17.634,06
TOTALE (D) RATEI E RISCONTI	21.728,15	23.912,68
TOTALE ATTIVO (A + B + C + D)	5.349.356,82	5.598.493,31
=====		
Stato Patrimoniale - Attivo	5.349.356,82	5.598.493,31
=====		

STATO PATRIMONIALE PASSIVO al 30/06/12 al 30/06/11

A) PATRIMONIO NETTO

I. Fondo Comune		
II. Società Affiliate c/contributi in in c/fondo comune		
III. Contributi di Terzi vincolati	44.400,00	24.000,00
IV. Avanzo di esercizio portato a nuovo	0,00	0,00
V. Disavanzo di esercizio portato a nuovo	0,00	0,00
VI. Fondo Riserva	1.395.548,20	1.374.838,28
VII. Altre riserve	0,00	0,00
- riserva straordinaria		
TOTALE VII) Altre riserve	0,00	0,00
VIII. Avanzo di esercizio	64.691,19	20.709,92
IX. Disavanzo di esercizio	0,00	0,00
TOTALE (A) PATRIMONIO NETTO	1.504.639,39	1.419.548,20

B) FONDI PER RISCHI ED ONERI

1) Fondi trattamento di quiescenza e obblighi simili	0,00	0,00
2) Fondi per imposte	0,00	0,00
3) Altri accantonamenti	227.741,00	192.090,09
TOTALE (B) FONDI PER RISCHI ED ONERI	227.741,00	192.090,09

C) TRATTAMENTO DI FINE RAPPORTO DI LAVORO SUBORDINATO

	0,00	0,00
TOTALE (C) TRATTAMENTO FINE RAPPORTO	0,00	0,00

D) DEBITI

1) Debiti verso banche:		
- entro 12 mesi	0,00	0,00
- oltre 12 mesi	1.878.181,11	2.045.249,29
TOTALE 1) Debiti verso banche	1.878.181,11	2.045.249,29
2) Debiti verso altri finanziatori:		
- entro 12 mesi	0,00	200.000,00
- oltre 12 mesi	0,00	0,00
TOTALE 2) Debiti verso altri finanziatori	0,00	200.000,00
3) Debiti verso società affiliate attive :		
- entro 12 mesi	863.297,73	781.118,40
- oltre 12 mesi		
TOTALE 3) Debiti verso Società Affiliate Attive	863.297,73	781.118,40
4) Debiti verso L.N.D.:		
- entro 12 mesi	22.153,05	193.248,83
- oltre 12 mesi		
TOTALE 4) Debiti verso L.N.D.	22.153,05	193.248,83
5) Debiti verso altri Comitati Divisioni e Settori :		
- entro 12 mesi	63.400,42	50.158,42
- oltre 12 mesi		
TOTALE 5) Debiti verso altri Comitati Divisioni e Settori	63.400,42	50.158,42

6) Debiti verso altre Leghe F.I.G.C. e C.O.N.I. :		
- entro 12 mesi	241.108,04	256.951,64
- oltre 12 mesi		
TOTALE 6) Debiti verso altre Leghe F.I.G.C. e C.O.N.I.	241.108,04	256.951,64
7) Acconti :		
- entro 12 mesi		
- oltre 12 mesi		
TOTALE 7) Acconti		
8) Debiti verso Fornitori :		
- entro 12 mesi	151.976,81	175.968,31
- oltre 12 mesi	0,00	0,00
TOTALE 8) Debiti verso Fornitori	151.976,81	175.968,31
9) Debiti verso Creditori Diversi:		
- entro 12 mesi	389.014,87	275.799,73
- oltre 12 mesi	0,00	0,00
TOTALE 9) Debiti creditori diversi	389.014,87	275.799,73
10) Debiti Tributarî:		
- entro 12 mesi	7.844,40	7.844,40
- oltre 12 mesi		
TOTALE 10) Debiti Tributarî	7.844,40	7.844,40
11) Debiti verso Istituti Previdenziali e Sicurezza Sociale:		
- entro 12 mesi	0,00	0,00
- oltre 12 mesi		
TOTALE 11) Debiti v.so Istituti Previdenziali e Sicurezza Sociale	0,00	0,00
12) Altri Debiti		
- entro 12 mesi	0,00	0,00
- oltre 12 mesi		
TOTALE 12) Altri Debiti	0,00	0,00
13) Debiti verso strutture collegate :		
- entro 12 mesi	0,00	0,00
- oltre 12 mesi		
TOTALE 13) Debiti verso strutture collegate	0,00	0,00
TOTALE (D) DEBITI	3.616.976,43	3.986.339,02

E) RATEI E RISCONTI

- Ratei Passivi	0,00	516,00
- Risconti Passivi	0,00	0,00
TOTALE RATEI E RISCONTI (E)	0,00	516,00
TOTALE PASSIVO/NETTO (A + B + C + D + E)	5.349.356,82	5.598.493,31

=====

Stato Patrimoniale - Passivo

5.349.356,82 5.598.493,31

=====

A)_CONTI_D'ORDINE_ATTIVI

1) BENI DI TERZI IN DEPOSITO	0,00	0,00
2) DEPOSITARI NOSTRI BENI		
3) IMPEGNI	0,00	0,00
4) RISCHI		
TOTALE CONTI D' ORDINE ATTIVI (A)	0,00	0,00

=====

Conti d'ordine

0,00 0,00

=====

A)_CONTI_D'ORDINE_PASSIVI

1) DEPOSITARI BENI DI TERZI PRESSO L'IMPRESA	0,00	0,00
2) NOSTRI BENI PRESSO TERZI		
3) IMPEGNI	0,00	0,00
4) RISCHI		
TOTALE CONTI D'ORDINE PASSIVI (A)	0,00	0,00

=====

Conti d'ordine

0,00 0,00

=====

A)_VALORE DELLA PRODUZIONE

1) Proventi dalle attività Istituzionali	822.711,74	730.396,72
2) Diritti Campionati Ufficiali	2.525.711,76	2.602.885,21

3) Proventi Attività Ricreativa	296.831,00	304.442,00
4) Introiti organizzazione gare e tornei	0,00	0,00
5) Altri proventi		
a) attività L.N.D.	468.173,32	522.347,45
b) proventi FIGC/SGS	331.367,08	331.367,08
TOTALE 5) Altri proventi.	799.540,40	853.714,53
TOTALE (A) VALORE DELLA PRODUZIONE	4.444.794,90	4.491.438,46

B)_COSTI_DELLA_PRODUZIONE

1) Oneri Attività Istituzionale		
a) attività L.N.D.	630.501,21-	677.395,09-
b) attività S.G.S.	127.414,44-	127.423,89-
TOTALE 1) Oneri attività istituzionale	757.915,65-	804.818,98-
2) Oneri organizzazione Campionati Ufficiali	622.423,95-	752.321,86-
3) Oneri organizzazione attività ricreativa	275.036,21-	277.635,50-
4) Oneri organizzazione gare e tornei		
a) attività L.N.D.	32.892,47-	30.908,53-
b) attività S.G.S.	89.244,96-	76.009,63-
TOTALE 4) Oneri org.zione gare e tornei	122.137,43-	106.918,16-
5) Altri costi e oneri non specifici		
a) attività L.N.D.	513.076,09-	538.236,46-
b) attività S.G.S.	1.883,80-	0,00
TOTALE 5) Altri costi non specifici	514.959,89-	538.236,46-
6) Per materiale di consumo:		
a) attività L.N.D.	253.949,43-	263.983,87-
b) attività S.G.S.	48.860,16-	61.344,82-
TOTALE 6) Per materiale di consumo	302.809,59-	325.328,69-
7) Per servizi		
a) attività L.N.D.	355.680,65-	375.033,83-
b) attività S.G.S.	58.249,27-	57.807,83-
TOTALE 7) Per servizi	413.929,92-	432.841,66-
8) Per godimento di beni di terzi		
a) attività L.N.D.	8.991,85-	6.527,14-
b) attività S.G.S.	84.060,63-	75.427,71-

TOTALE 8) Per godimento beni di terzi	93.052,48-	81.954,85-
9) Per il personale:		
a) salari e stipendi	407.340,18-	371.313,04-
b) oneri sociali	105.018,02-	95.660,86-
c) trattamento di fine rapporto	22.166,37-	20.930,47-
d) trattamento di quiescenza/simili	0,00	0,00
e) altri costi	12.893,98-	11.029,99-
TOTALE 9) Per personale	547.418,55-	498.934,36-
10) Ammortamenti e svalutazioni:		
a) amm.to delle immobilizzazioni immateriali	81.606,09-	79.964,64-
b) amm.to delle immobilizzazioni materiali	266.424,69-	276.424,15-
c) altre svalutazioni delle immobilizzazioni	12.300,00-	0,00
d) svalutazioni dei crediti compresi nell'attivo circolante		
TOTALE 10) Ammortamenti e Svalutazioni.	360.330,78-	356.388,79-
11) Variazione delle rimanenze del materiale di consumo:		
a) materiale di consumo		
TOTALE 11) Variazione delle rimanenze del materiale di consumo		
12) Accantonamenti per rischi	0,00	0,00
13) Altri accantonamenti	181.500,00-	100.000,00-
14) Oneri diversi di gestione		
a) attività L.N.D.	95.341,22-	76.240,53-
b) attività S.G.S.	19.953,82-	26.907,67-
TOTALE 14) Oneri diversi di gestione	115.295,04-	103.148,20-
TOTALE (B) COSTI DELLA PRODUZIONE	4.306.809,49-	4.378.527,51-
DIFFERENZA TRA VALORE E COSTI DELLA PRODUZIONE (A - B)	137.985,41	112.910,95

C) PROVENTI E ONERI FINANZIARI

15) Proventi da partecipazioni:

- imprese controllate
- imprese collegate
- altre

TOTALE 15) Proventi da partecipazioni

16) Altri proventi finanziari :

- a) da crediti iscritti nelle immobilizzazioni:
 - imprese controllate
 - imprese collegate
 - da altri

TOTALE a) da crediti iscritti nelle immobilizzazioni

b) da titoli iscritti nelle immobilizzazioni

c) da titoli iscritti nell'attivo circolante

d) proventi diversi dai precedenti:

- interessi da c/c bancari	2.482,37	2.388,79
- interessi da dilazioni di pagamento		
- interessi di mora		
- altri interessi attivi e proventi	31.767,99	30.137,38

TOTALE d) Proventi diversi dai precedenti	34.250,36	32.526,17
---	-----------	-----------

TOTALE 16) Altri proventi finanziari	34.250,36	32.526,17
--------------------------------------	-----------	-----------

17) Interessi e altri oneri finanziari:

- interessi passivi da c/c bancari	0,00	0,00
- interessi passivi dilazionatori		
- interessi passivi di mora		
- altri interessi passivi ed oneri	107.544,58-	124.727,20-

TOTALE 17) Interessi e oneri finanziari	107.544,58-	124.727,20-
---	-------------	-------------

TOTALE (C) PROVENTI/ONERI FINANZIARI	73.294,22-	92.201,03-
--------------------------------------	------------	------------

D) RETTIFICHE DI VALORE DI ATTIVITA' FINANZIARIE

18) Rivalutazioni:

- a) di partecipazioni
- b) di immobilizzazioni finanziarie
- c) di titoli iscritti nell'attivo circolante

TOTALE 18) Rivalutazioni

19) Svalutazioni :

- a) di partecipazioni
- b) di immobilizzazioni finanziarie
- c) di titoli iscritti nell'attivo circolante

TOTALE 19) Svalutazioni

TOTALE (D) RETTIFICHE DI VALORE DI ATTIVITA' FINANZIARIE

E) PROVENTI E ONERI STAORDINARI

20) Proventi :

- plusvalenze da alienazione	0,00	0,00
- sopravvenienze attive		
- proventi vari	0,00	0,00
TOTALE 20) Proventi	0,00	0,00

21) Oneri		
- minusvalenze da alienazione	0,00	0,00
- sopravvenienze passive		
- oneri vari	0,00	0,00
TOTALE 21) Oneri	0,00	0,00
TOTALE (E) PROVENTI E ONERI STRAORDINARI	0,00	0,00
RISULTATO DI ESERCIZIO	64.691,19-	20.709,92-
=====		
Conto economico	0,00	0,00
=====		

NOTA INTEGRATIVA AL BILANCIO AL 30 GIUGNO 2012

La Lega Nazionale Dilettanti - F.I.G.C. quale Associazione a natura privatistica, ancorché non obbligata a specifiche norme e/o disposizioni in tema di scritture contabili, formazione e rappresentazione del bilancio di esercizio, non assoggettata a "Revisione", sottopone il proprio bilancio all'attenzione ed all'esame del Collegio dei Revisori dei Conti, organo di controllo previsto dai *vigenti Regolamenti Interni*.

Il Comitato Regionale della L.N.D.-F.I.G.C., organicamente funzionale alla Lega Nazionale Dilettanti sul territorio nazionale, ha a sua volta fatto propri gli stessi criteri informativi circa la tenuta della contabilità e la redazione dei bilanci di esercizio adottati dalla stessa L.N.D..

Pertanto il progetto di bilancio è stato redatto secondo le norme del codice civile vigenti e la sua impostazione corrisponde alle risultanze delle scritture contabili regolarmente tenute e, quindi, tutte le voci corrispondono ai valori desunti dalla contabilità e la loro rappresentazione segue lo schema indicato agli articoli 2424 e 2425 del codice civile, rispettivamente per quanto riguarda lo *Stato Patrimoniale* ed il *Rendiconto delle Gestioni* mentre la redazione della presente *Nota Integrativa* corrisponde al dettato dell'articolo 2427 codice civile, informata nella sua struttura alle disposizioni dell'articoli 2435 bis, 5° comma.

Inoltre il progetto di bilancio in commento è stato redatto mantenendo invariati i criteri di classificazione e di valutazione di tutte le parti iscritte.

In linea generale si precisa che:

- non si sono verificati casi eccezionali che abbiano reso necessario il ricorso a deroghe di cui all'articolo 2423, comma 4, ed all'articolo 2423 bis, comma 2, nonché ad altre disposizioni del codice civile, salvo per quanto sopra enunciato;
- nella gestione dell'Ente, durante il periodo oggetto del presente bilancio, sono state concluse le manutenzioni iniziate nell'esercizio precedente presso gli immobili:
 - della sede del Comitato Regionale, con la realizzazione di un ascensore ai fini dell'abbattimento delle barriere architettoniche attinenti l'accesso alla sala riunioni al piano interrato e la realizzazione di ulteriori servizi igienici per adeguare i locali del C.R.L. alle normative sanitarie;
 - della Delegazione Provinciale di Sondrio, in merito alle opere di trasferimento della sede in altri uffici e ammodernamento dei beni strumentali;
- successivamente alla data di chiusura dell'esercizio sono continuate le opere di abbattimento delle barriere architettoniche presso la sede del C.R.L. con la formazione di una rampa di accesso per disabili al piano rialzato e con la costruzione di una scala di sicurezza dal piano interrato al cortile dello stabile. Tali lavori si sono resi necessari per rendere conforme lo stabile del C.R.L. alle sempre più stringenti normative di legge in materia di sicurezza nei luoghi pubblici;
- nessun altro fatto di particolare rilievo, oltre a quanto sopra citato, si è manifestato nella gestione dell'Ente nel periodo intercorso successivamente alla data di chiusura e fino alla data di redazione del bilancio;
- per quanto riguarda l'andamento della gestione in analisi, si fa rinvio alla "*Relazione sulla gestione*", redatta a corredo del bilancio ed informata ai criteri enunciati all'articolo 2428 codice civile;

non risultano in essere contratti di locazione finanziaria;

In particolare e con riferimento alla situazione contabile ed al bilancio in approvazione, vengono fornite le informazioni ed i dettagli esposti nei punti che seguono in conformità a quanto stabilito dalla normativa vigente più sopra richiamata.

1) CRITERI APPLICATI NELLA VALUTAZIONE DELLE VOCI E NELLE RETTIFICHE DI VALORE

(art. 2427, n. 1):

Nel rilevare che i criteri di valutazione sono conformi alle disposizioni di cui agli articoli 2423 bis e 2426 codice civile, specificatamente si osserva che nella formazione del bilancio di esercizio in analisi sono stati adottati, per ciascuna delle categorie di beni che seguono, i criteri di valutazione esplicitati ad ognuna di esse come sarà più avanti meglio precisato.

Inoltre, si è seguito il criterio della prudenza nella prospettiva della continuità dell'attività e si è tenuto conto del principio della competenza nell'iscrivere proventi ed oneri indipendentemente dal periodo del loro incasso o pagamento.

Nel merito:

- **Relativamente alle immobilizzazioni immateriali**, si evidenzia che nel corso dell'esercizio sono state incrementate solo alla voce *software applicativo in concessione d'uso* e pertanto risultano a bilancio specificatamente ed ai fini dell'art. 2427 punto 3):

- costi di impianto ed ampliamento	0,00 €
- costi di ricerca, sviluppo e di pubblicità	0,00 €
- diritti di brevetto industriale e diritti di utilizzazione dell'ingegno	0,00 €
- concessioni, licenze, marchi e diritti simili	57.436,00 €
- <i>software applicativo in concessione d'uso</i>	57.436,00 €
- immobilizzazioni in corso e acconti	0,00 €
- altre spese pluriennali	85.104,00 €
- <i>manutenzioni straordinarie su immobili</i>	85.104,00 €

Le immobilizzazioni immateriali sono state ammortizzate con l'applicazione dell'aliquota annua del 20%.

Per quanto richiesto dal punto 3 bis del comma 1 dell'art. 2427 c.c., si precisa che nessuna immobilizzazione immateriale di durata indeterminata è iscritta a bilancio e che quelle di durata determinata non sono state oggetto di revisione nella sistematicità del loro ammortamento né nel valore originario ad eccezione della diminuzione pari ad euro 1.886,00 operata sul valore delle *manutenzioni straordinarie su immobili* a seguito della riduzione dell'aliquota IVA applicata dalla ditta fornitrice su opere di ristrutturazione eseguite nella Stagione Sportiva scorsa su una porzione dell'immobile di proprietà del C.R.L..

Per quanto attiene alle immobilizzazioni materiali, si rileva che le stesse sono state iscritte a bilancio al costo storico di acquisto rettificato dai corrispondenti fondi di ammortamento, sistematicamente ammortizzato in ogni esercizio in relazione alla residua possibilità di utilizzazione e, comunque, entro i limiti massimi previsti dalle aliquote ordinarie di cui alla normativa fiscale vigente ed in armonia al vigente "Regolamento di Amministrazione e Contabilità" della L.N.D.

In tale categoria di immobilizzazioni sono compresi:

- **(BII1) terreni e fabbricati**, per le quali si è operato l'ammortamento in base all'aliquota del 3%
- **(BII1) costruzioni leggere**, per le quali si è operato l'ammortamento in base all'aliquota del 10%
- **(BII2) impianti generici e mezzi di sollevamento**, per i quali si è operato l'ammortamento in base all'aliquota del 15,50%;
- **(BII4) impianti allarme**, per i quali l'aliquota annua di ammortamento di riferimento è del 30%;
- **(BII4) impianti termotecnici ed elettrici**, per i quali l'aliquota annua di ammortamento di riferimento è il 10%;
- **(BII4) macchinari di proiezione e impianto sonoro**, per i quali l'aliquota annua di ammortamento di riferimento è del 19%;
- **(B114) impianti speciali di comunicazione**, per i quali l'aliquota annua di ammortamento di riferimento è del 25%;

- **(BII3) attrezzature industriali e commerciali**, per i quali l'aliquota annua di ammortamento di riferimento è del 15,50%;
- **(BII4) apparecchi radiomobili**, per i quali l'aliquota annua di ammortamento di riferimento è del 15%;
- **(BII4) stigliatura e scaffalatura**, per le quali l'aliquota annua di ammortamento di riferimento è del 12%;
- **(BII4) mobili (arredamento, scrivanie, ecc.) e macchine ordinarie di ufficio**, per i quali l'aliquota annua di ammortamento di riferimento è del 12%;
- **(BII4) macchine d'ufficio elettroniche ed elettromeccaniche**, per i quali l'aliquota annua di ammortamento di riferimento è del 20%;
- **(BII4) autoveicoli da trasporto e carrelli elevatori**, per i quali l'aliquota annua di ammortamento di riferimento è del 20%;
- **(BII4) macchine operatrici**, per le quali l'aliquota annua di ammortamento di riferimento è del 15 %;
- **(BII4) ponteggi metallici**, per i quali l'aliquota annua di ammortamento di riferimento è del 10%;

Per quanto sopra, le quote annue di ammortamento sono sempre state determinate in base alle rispettive aliquote percentuali di riferimento, eccezion fatta per il primo esercizio nel quale può essere stata applicata una aliquota percentuale ridotta al 50%.

- **Immobilizzazioni finanziarie:** sono rappresentate da euro **400,00** per partecipazioni in altre imprese: "La Cittadella dello Sport SRL". Tale partecipazione è valutata al valore nominale.

Crediti vari

Tutti i crediti sono iscritti per il loro valore nominale che si presume pari al loro valore di realizzo.

Si evidenziano i crediti verso Delegazioni per complessivi euro **44.196,14** come da riconciliazione tra i dati contabili, i depositi bancari e le consistenze di cassa delle medesime.

Tra i *crediti verso altri debitori diversi* si evidenziano quelli verso "debitori vari" per complessivi euro **172.716,40** costituiti da accantonamenti per ricavi di competenza dell'esercizio e da crediti ancora da riscuotere così suddivisi:

- F.I.G.C. per liquidazione budget S.G.S. Il semestre 2012	81.184,94 €
- F.I.G.C. – S.G.S. per spese condominiali	
I e II semestre 2010/2011	3.264,18 €
I e II semestre 2011/2012	10.067,49 €
- A.I.A. – C.R.A. Lombardia per spese condominiali	
I e II semestre 2010/2011	10.702,98 €
I e II semestre 2011/2012	16.783,76 €
- A.I.A. – Sezione di Milano per spese condominiali	
I e II semestre 2010/2011	15.016,67 €
I e II semestre 2011/2012	22.574,79 €
- anticipazioni per gare rappresentative	1.500,00 €
- rimborsi da LND per corso dirigenti	1.695,01 €
- società per costi tornei ed addebiti vari	3.782,87 €
- anticipazioni per viaggi istituzionali	2.938,32 €
- sanzioni da recuperare	500,00 €
- recupero spese varie	2.705,39 €
TOTALE	172.716,40 €

ed inoltre crediti per anticipi a fornitori e per spese postali pari a **21.995,50 €**

per un totale voce C) 5) entro i 12 mesi pari a **208.080,56 €**

Tra gli altri crediti sono iscritti "crediti per nostri depositi cauzionali", al valore nominale, esigibili oltre i dodici mesi e pari ad euro **14.949,22**.

- **Le disponibilità liquide** sono iscritte per il loro effettivo importo.
- **I ratei ed i risconti** sono stati iscritti tenendo conto del principio della competenza temporale.
- **I debiti** contratti sono principalmente per finanziamenti a mezzo di mutui bancari per € **1.878.181,11** cui è legato un contratto *IRS* a copertura delle fluttuazioni del tasso d'interesse stipulato in data 11 marzo 2004 (si precisa che tale derivato finanziario non è in grado di generare perdite per il Comitato in quanto gli oneri che potrebbe generare sarebbero comunque compensati dai minori interessi passivi su mutui); verso società affiliate, attive ed inattive € **863.297,73**; verso L.N.D. per competenze FIGC/SGS, verso altri Comitati Divisioni e Settori per depositi spese arbitrali tornei, verso altre Leghe, Figc e Coni per un totale di € **326.661,51** (meglio dettagliati al successivo punto 3) della presente Nota Integrativa); verso fornitori € **151.976,81** e altri debiti verso creditori diversi € **389.014,87** composti da fornitori per fatture da ricevere € **79.732,10**, collaboratori per rimborsi spese € **991,20** ed accantonamenti di costi di competenza dell'esercizio € **308.291,57** così suddivisi:

- spese assistenti arbitri per gare play out off S.S. precedenti	82.090,00 €
- spese assistenti arbitri per gare play out off S.S. 11/12	29.620,00 €
- contributi deliberati da erogare	2.170,80 €
- rate mutuo Banca Intesa scad. 30/06/12 da liquidare	111.366,42 €
- spese di funzionamento delegazioni e diarie a collaboratori	53.258,17 €
- spese varie per tornei Rapp.ve da rendicontare	1.048,10 €
- addebito rete dati da L.N.D.	16.675,56 €
- rateo TARSU	2.500,00 €
- rateo costo di competenza Collegio dei Revisori	3.500,00 €
- per spese di rappresentanza istituzionale	2.340,30 €
- costi vari	3.722,22 €
TOTALE	308.291,57 €

Anche le altre esposizioni debitorie verso l'Erario sono relative alla gestione corrente.

Tutte le poste che rilevano una posizione di debito del Comitato Regionale Lombardia sono state valutate al loro valore nominale.

2) MOVIMENTI DELLE IMMOBILIZZAZIONI (art. 2427, n. 2):

Nell'esercizio in commento si rilevano le movimentazioni qui di seguito illustrate

IMMOBILIZZAZIONI IMMATERIALI

SOFTWARE APPLICATIVO

Valore ad inizio esercizio	86.454,01
Incrementi nell'esercizio	11.495,61
Decrementi nell'esercizio	0,00
Valore fine esercizio	97.949,62

Fondo Ammortamento

Ammortamenti esercizi precedenti	20.413,92
Ammortamenti esercizio in corso	20.099,53
Storno fondi per decrementi e stralci	0,00
Valore di fine esercizio	40.513,45

Valore espresso in bilancio (costo storico - f.do amm.to)	57.436,17
--	------------------

COSTI PLURIENNALI – MANUTENZIONE SU IMMOBILI

Valore ad inizio esercizio	309.418,79
-----------------------------------	-------------------

Incrementi nell'esercizio	0,00
---------------------------	------

Decrementi nell'esercizio*	1.886,00
----------------------------	----------

Valore fine esercizio	307.532,79
------------------------------	-------------------

* il decremento è dovuto ad una riduzione di aliquota IVA sulle opere di ristrutturazione eseguite su una porzione della sede del C.R.L. come già indicato a pag. 4.

Fondo Ammortamento

Ammortamenti esercizi precedenti	161.676,31
----------------------------------	------------

Ammortamenti esercizio in corso	61.506,56
---------------------------------	-----------

Storno fondi per decrementi e stralci	754,39
---------------------------------------	--------

Valore di fine esercizio	222.428,48
---------------------------------	-------------------

Valore espresso in bilancio (costo storico - f.do amm.to)	85.104,31
--	------------------

IMMOBILIZZAZIONI MATERIALI (art. 2427, n. 4):**TERRENI E FABBRICATI**

Valore ad inizio esercizio	6.203.300,81
-----------------------------------	---------------------

Incrementi nell'esercizio	0,00
---------------------------	------

Decrementi nell'esercizio	0,00
---------------------------	------

Valore fine esercizio	6.203.300,81
------------------------------	---------------------

Fondo Ammortamento

Ammortamenti esercizi precedenti	1.836.454,97
----------------------------------	--------------

Ammortamenti esercizio in corso	186.099,02
---------------------------------	------------

Storno fondi per decrementi e stralci	0,00
---------------------------------------	------

Valore di fine esercizio	2.022.553,99
---------------------------------	---------------------

Valore espresso in bilancio (costo storico - f.do amm.to)	4.180.746,82
--	---------------------

COSTRUZIONI LEGGERE

Valore ad inizio esercizio	1.400,63
-----------------------------------	-----------------

Incrementi nell'esercizio	0,00
---------------------------	------

Decrementi nell'esercizio	0,00
---------------------------	------

Valore fine esercizio	1.400,63
------------------------------	-----------------

Fondo Ammortamento

Ammortamenti esercizi precedenti	1.400,63
----------------------------------	----------

Ammortamenti esercizio in corso	0,00
---------------------------------	------

Storno fondi per decrementi e stralci	0,00
---------------------------------------	------

Valore di fine esercizio	1.400,63
---------------------------------	-----------------

Valore espresso in bilancio (costo storico - f.do amm.to)	0,00
--	-------------

IMPIANTI E MACCHINARI

Valore ad inizio esercizio	4.633,20
-----------------------------------	-----------------

Incrementi nell'esercizio	0,00
---------------------------	------

Decrementi nell'esercizio	0,00
---------------------------	------

Valore fine esercizio	4.633,20
------------------------------	-----------------

Fondo ammortamento

Ammortamenti esercizi precedenti	3.231,67
----------------------------------	----------

Ammortamenti esercizio in corso	718,15
Storno fondi per decrementi e stralci	0,00
Valore di fine esercizio	3.949,82

Valore espresso in bilancio (costo storico - f.do amm.to) 683,38

IMPIANTI TERMOTECNICI E DI CONDIZIONAMENTO

Valore ad inizio esercizio	85.380,00
Incrementi nell'esercizio	5.127,45
Decrementi nell'esercizio	0,00
Valore fine esercizio	90.507,45

Fondo ammortamento	
Ammortamenti esercizi precedenti	35.973,60
Ammortamenti esercizio in corso	12.874,50
Storno fondi per decrementi e stralci	0,00
Valore di fine esercizio	48.848,10

Valore espresso in bilancio (costo storico - f.do amm.to) 41.659,35

Valore totale IMPIANTI E MACCHINARI espresso in bilancio 42.342,73

ATTREZZATURA VARIA E MINUTA

Valore ad inizio esercizio	45.885,62
Incrementi nell'esercizio	10.257,26
Decrementi nell'esercizio	0,00
Valore fine esercizio	56.142,88

Fondo ammortamento	
Ammortamenti esercizi precedenti	42.301,81
Ammortamenti esercizio in corso	5.964,77
Storno fondi per decrementi e stralci	0,00
Valore di fine esercizio	48.266,58

Valore espresso in bilancio (costo storico - f.do amm.to) 7.876,30

MOBILI E MACCHINE D'UFFICIO ORDINARIE

Valore ad inizio esercizio	282.297,53
Incrementi nell'esercizio	22.466,32
Decrementi nell'esercizio	0,00
Valore fine esercizio	304.763,85

Fondo ammortamento	
Ammortamenti esercizi precedenti	235.655,26
Ammortamenti esercizio in corso	22.258,61
Storno fondi per decrementi e stralci	0,00
Valore di fine esercizio	257.913,87

Valore espresso in bilancio (costo storico - f.do amm.to) 46.849,98

MACCHINE ELETTRONICHE D'UFFICIO

Valore ad inizio esercizio	545.628,09
Incrementi nell'esercizio	15.138,97

Decrementi nell'esercizio	0,00
Valore fine esercizio	560.767,06
Fondo ammortamento	
Ammortamenti esercizi precedenti	494.943,46
Ammortamenti esercizio in corso	38.509,64
Storno fondi per decrementi e stralci	0,00
Valore di fine esercizio	533.453,10
Valore espresso in bilancio (costo storico - f.do amm.to)	27.313,96
Valore totale ALTRI BENI MATERIALI espresso in bilancio	74.163,94
<i>Per nessuna voce sono state eseguite rivalutazioni e/o svalutazioni.</i>	

IMMOBILIZZAZIONI FINANZIARIE :**PARTECIPAZIONI**

Valore ad inizio esercizio	400,00
Incrementi nell'esercizio	0,00
Decrementi nell'esercizio	0,00
Saldo al 30/06/2012	400,00

3) VARIAZIONI INTERVENUTE NELLA CONSISTENZA DELLE ALTRE VOCI DELL'ATTIVO E DEL PASSIVO (art. 2427, n. 4):**ATTIVITA'****C/II/1 – Crediti verso Società Affiliate Attive**

Consistenza ad inizio esercizio	225.608,07
Incrementi	197.230,23
Decrementi	225.608,07
Valore a fine esercizio	197.230,23

C/II/2 – Crediti verso – L.N.D. per disp. liquide

Consistenza ad inizio esercizio	233.746,02
Incrementi	6.015.249,13
Decrementi	6.016.446,76
Valore a fine esercizio	232.548,39

C/II/3 – Crediti verso altri Comitati Divisioni e Settori

Consistenza ad inizio esercizio	63.288,25
Incrementi	6.462.268,68
Decrementi	6.481.360,79
Valore a fine esercizio	44.196,14

C/II/4 – Crediti verso altre Leghe – F.I.G.C. e C.O.N.I.

Consistenza ad inizio esercizio	0,00
Incrementi	396.122,29
Decrementi	396.122,29
Valore a fine esercizio	0,00

C/II/5 - Crediti verso altri debitori diversi *

Consistenza ad inizio esercizio	239.280,66
Incrementi	207.131,71
Decrementi	223.382,59
Valore a fine esercizio	223.029,78

* Tale raggruppamento considera i crediti verso società inattive per euro 13.368,66, crediti vari **entro i 12 mesi** (debitori vari) per euro 172.716,40, crediti per anticipi e depositi per euro 21.995,50 e crediti vari **oltre i 12 mesi** per euro 14.949,22.

C/III/1 – Partecipazioni

Consistenza ad inizio esercizio	0,00
Incrementi	0,00
Decrementi	0,00
Valore a fine esercizio	0,00

C/III/2 – Altri titoli

Consistenza ad inizio esercizio	0,00
Incrementi	0,00
Decrementi	0,00
Valore a fine esercizio	0,00

C/IV/1 – Disponibilità liquide – depositi bancari e postali

Consistenza ad inizio esercizio	78.372,30
Incrementi	9.738.191,59
Decrementi	9.635.821,35
Valore a fine esercizio	180.742,54

C/IV/2 – Disponibilità liquide – Assegni

Consistenza ad inizio esercizio	0,00
Incrementi	1.789.945,79
Decrementi	1.789.945,79
Valore a fine esercizio	0,00

C/IV/3 – Disponibilità liquide – Denaro e valori in cassa

Consistenza ad inizio esercizio	1.538,28
Incrementi	138.357,26
Decrementi	138.084,22
Valore a fine esercizio	1.811,32

D/1 – Ratei Attivi

Consistenza ad inizio esercizio	6.278,62
Incrementi	6.618,32
Decrementi	6.278,62
Valore a fine esercizio	6.618,32

D/2 - Risconti attivi

Consistenza ad inizio esercizio	17.634,06
Incrementi	15.109,83
Decrementi	17.634,06
Valore a fine esercizio	15.109,83

PASSIVITA' E NETTO**A/I) – Capitale**

Fondo comune	0,00
Incrementi	0,00
Decrementi	0,00
Valore a fine esercizio	0,00

A/II) – Società Affiliate c/contributi in c/Fondo Comune

Consistenza ad inizio esercizio	0,00
Incrementi	0,00
Decrementi	0,00
Valore a fine esercizio	0,00

A/III) – Contributi di terzi vincolati (vedi pag.30 - PROVENTI)*

Consistenza ad inizio esercizio	24.000,00
Incrementi	26.400,00
Decrementi	6.000,00
Valore a fine esercizio	44.400,00

* tale voce comprende la quota rinviata agli esercizi successivi del **contributo incassato dalla LND** per l'onere pluriennale sostenuto per la realizzazione del software di tesseramento web per gli atleti del SGS pari ad euro 63.000,00 (vedi dettaglio a pag. 31 - capitolo PROVENTI - lettera A).

A/IV) – Avanzo di esercizio portato a nuovo

Consistenza ad inizio esercizio	0,00
Incrementi	0,00
Decrementi	0,00
Valore a fine esercizio	0,00

A/V) – Disavanzo di esercizio portato a nuovo

Consistenza ad inizio esercizio	0,00
Incrementi	0,00
Decrementi	0,00
Valore a fine esercizio	0,00

A/VI) – Fondo Riserva

Consistenza ad inizio esercizio	1.374.838,28
Incrementi	20.709,92
Decrementi	0,00
Valore a fine esercizio	1.395.548,20

A/VII) – Altre Riserve

- Riserva Straordinaria	0,00
-	0,00

Consistenza ad inizio esercizio

Incrementi	0,00
Decrementi	0,00
Valore a fine esercizio*	0,00

*(riserva arrotondamento decimali)

A/VIII) – Avanzo di esercizio

Consistenza ad inizio esercizio	20.709,92
Incrementi	64.691,19
Decrementi	20.709,92
Valore a fine esercizio	64.691,19

A/IX – Disavanzo di esercizio

Consistenza ad inizio esercizio	0,00
Incrementi	0,00
Decrementi	0,00
Valore a fine esercizio	0,00

B – Fondi per rischi e oneri *

Consistenza ad inizio esercizio	192.090,09
Incrementi	193.800,00
Decrementi	158.149,09
Valore a fine esercizio	227.741,00

* Tale raggruppamento considera il **Fondo Eventi Straordinari** per euro 21.873,48, il **Fondo Garanzia Passività Potenziali** per euro 24.367,52 e il **Fondo Lavori Edili per Manutenzioni** per euro 181.500,00 nuovamente accantonato nella stagione in esame a fronte dei lavori in corso per l'adeguamento dei locali del CRL alle normative edilizie urbane e di sicurezza. Tali fondi sono meglio descritti a pag. 27 al capitolo ALTRI FONDI.

C – Trattamento fine rapporto lavoro subordinato

Consistenza ad inizio esercizio	0,00
Incrementi	0,00
Decrementi	0,00
Valore a fine esercizio	0,00

D/1 – Debiti verso banche (mutui)

Consistenza ad inizio esercizio	2.045.249,29
Incrementi	0,00
Decrementi	167.068,18
Valore a fine esercizio	1.878.181,11

D/2 – Debiti verso altri finanziatori (mutuo LND)

Consistenza ad inizio esercizio	200.000,00
Incrementi	0,00
Decrementi	200.000,00
Valore a fine esercizio	0,00

D/3 – Debiti verso Società Affiliate Attive e Inattive

Consistenza ad inizio esercizio	781.118,40
Incrementi	13.402.579,44
Decrementi	13.320.400,11
Valore a fine esercizio	863.297,73

D/4 – Debiti verso L.N.D. *

Consistenza ad inizio esercizio	193.248,83
Incrementi	1.538.388,46
Decrementi	1.709.484,24
Valore a fine esercizio	22.153,05

**Trattasi di debiti verso «FIGC - Settore Giovanile e Scolastico» per diritti vidimazione cartellini, assicurazioni tesserati, tassa tornei, iscrizioni ai campionati da liquidare.*

D/5 – Debiti verso Altri Comitati Divisioni e Settori

Consistenza ad inizio esercizio	50.158,42
Incrementi	345.010,00
Decrementi	331.768,00
Valore a fine esercizio	63.400,42

D/6 – Debiti verso Altre Leghe F.I.G.C. e C.O.N.I.*

Consistenza ad inizio esercizio	256.951,64
Incrementi	607.097,17
Decrementi	622.940,77
Valore a fine esercizio	241.108,04

** Trattasi di debiti verso la L.N.D. per euro 34.903,51 e verso la F.I.G.C. per spese arbitrali e varie per euro 206.204,53.*

D/7 – Acconti

Consistenza ad inizio esercizio	0,00
Incrementi	0,00
Decrementi	0,00
Valore a fine esercizio	0,00

D/8 – Debiti verso fornitori

Consistenza ad inizio esercizio	175.968,31
Incrementi	1.112.667,55
Decrementi	1.136.659,05
Valore a fine esercizio	151.976,81

D/9 – Debiti verso creditori diversi

Consistenza ad inizio esercizio	275.799,73
Incrementi	3.154.668,82
Decrementi	3.041.453,68
Valore a fine esercizio	389.014,87

D/10 – Debiti Tributari

Consistenza ad inizio esercizio	7.844,40
Incrementi	13.074,00
Decrementi	13.074,00
Valore a fine esercizio	7.844,40

D/11 – Debiti verso Istituti Prev. Sicurezza Sociale

Consistenza ad inizio esercizio	0,00
Incrementi	0,00
Decrementi	0,00
Valore a fine esercizio	0,00

D/12 – Altri debiti

Consistenza ad inizio esercizio	0,00
Incrementi	0,00
Decrementi	0,00
Valore a fine esercizio	0,00

D/13 – Debiti verso strutture collegate

Consistenza ad inizio esercizio	0,00
Incrementi	0,00
Decrementi	0,00
Valore a fine esercizio	0,00

E/1– Ratei Passivi

Consistenza ad inizio esercizio	516,00
Incrementi	0,00
Decrementi	516,00
Valore a fine esercizio	0,00

E/2 – Risconti Passivi

Consistenza ad inizio esercizio	0,00
Incrementi	0,00
Decrementi	0,00
Valore a fine esercizio	0,00

CONTI D'ORDINE**Beni Strumentali in leasing**

Consistenza ad inizio esercizio	0,00
Incrementi	0,00
Decrementi	0,00
Valore a fine esercizio	0,00

Per questa ultima voce si ritiene opportuno rinviare ogni commento a quanto si illustrerà al successivo punto 9).

4) PARTECIPAZIONI IN ENTI ED IMPRESE CONTROLLATE E COLLEGATE (art. 2427, n. 5):

Il Comitato Regionale Lombardia detiene il 4% del capitale sociale della società "La Cittadella dello Sport SRL" così come riassunto nel seguente prospetto.

Denominazione	LA CITTA DELLA DELLO SPORT SRL
Sede	20122 Milano – Via Santa Tecla n.5
Valore nominale capitale sociale	Euro 10.000,00 i.v.
Percentuale detenuta	4 %
Valore nominale detenuto	Euro 400,00
Patrimonio netto totale	Euro 72.105,00 al 31/12/2011
Utile (Perdita) ultimo bilancio	Euro 21.794,00 al 31/12/2011

5) CREDITI E DEBITI DI DURATA RESIDUA SUPERIORE A CINQUE ANNI E GARANZIE REALI CONNESSE (art. 2427, n. 6):

A) CREDITI pari a un totale di	Euro <u> 0</u>
B) DEBITI pari a un totale di	Euro <u>1.878.181,11</u>

I debiti di durata residua superiore a cinque anni sono costituiti interamente da n.2 mutui contratti con la banca INTESASANPAOLO SPA per un ammontare di Euro **1.878.181,11** di cui Euro **158.952,50** con scadenza entro i 12 mesi. Tali finanziamenti sono iscritti in bilancio per la quota capitale ancora da rimborsare, valutata al valore nominale.

I suddetti mutui sono così strutturati:

Mutuo n.	3261096
Data stipula	26/05/2000
Importo originario	€ 2.478.993,12 – Lit. 4.800.000.000
Debito residuo al 30/06/2012	€ 1.321.206,66
Durata	ventennale (40 semestri)
Rimborso rate	semestrali al 31/12 e 30/06
Tasso applicato	Variabile: EURIBOR 6 mesi + spread 1,05% (dopo la rinegoziazione del 02/03/2010)
Immobile in ipoteca	Via Riccardo Pitteri, 95/2 – 20134 Milano
Data accensione ipoteca	29/05/2000
Durata ipoteca	a scadenza del mutuo
Valore ipoteca	€ 4.957.986,24 – Lit. 9.600.000.000

Mutuo n.	6312235
Data stipula	19/12/2003
Importo originario	€ 850.000,00
Debito residuo al 30/06/2012	€ 556.974,45
Durata	ventennale (40 semestri)
Rimborso rate	semestrali al 31/12 e 30/06
Tasso applicato	Variabile: EURIBOR 6 mesi + spread 1,05% (dopo la rinegoziazione del 02/03/2010)
Immobile in ipoteca	Via Riccardo Pitteri, 95/2 – 20134 Milano
Data accensione ipoteca	24/12/2003
Durata ipoteca	a scadenza del mutuo
Valore ipoteca	€ 1.275.000,00

6) COMPOSIZIONE VOCI "RATEI E RISCONTI" (ATTIVI E PASSIVI), "ALTRI FONDI" ed "ALTRE RISERVE"(art. 2427, n. 7):

RATEI ATTIVI. totale a bilancio **Euro 6.618,32**
= interessi attivi euro 6.618,32

b) **RISCONTI ATTIVI.** sono così composti:

Risconti attivi di esercizio:	Euro	<u>15.109,83</u>
= canoni di locazione		2.702,39
= premi assicurazioni		7.677,88
= canoni manutenzione		4.252,46
= canoni di noleggio apparecchiature		477,10

Risconti attivi pluriennali beni di terzi	Euro	0,00
Risconti attivi su contratti leasing	Euro	0,00

=

Totale a bilancio Euro 21.728,15

c) **RATEI PASSIVI.** Sono costituiti da:

= Consulenze	Euro	0,00
= Personale dipendente	Euro	0,00
= Competenze bancarie	Euro	0,00
totale a bilancio	Euro	<u>0,00</u>

d) **RISCONTI PASSIVI.** Sono costituiti da:

=	Euro	0,00
=	Euro	_____
totale a bilancio	Euro	<u>0,00</u>

e) **ALTRI FONDI**

**• Movimentazione Fondi a destinazione vincolata
Fondo Garanzia Passività Potenziali (FONDO "A")**

Vincolato alla copertura delle presumibili perdite su crediti verso la F.I.G.C. – S.G.S. e verso l'A.I.A. – C.R.A. Lombardia per spese condominiali **per euro 12.067,52**. Si segnala che tale fondo è stato utilizzato parzialmente per euro 56.249,09 a seguito dello stralcio di detti crediti risalenti alla s.s. 2008/2009 e 2009/2010 e ritenuti ormai inesigibili.

Tenuto conto della dura e persistente recessione economica e dei prevedibili riflessi negativi sui bilanci delle società affiliate, nell'esercizio in esame si è provveduto ad accantonare un importo pari ad **euro 12.300,00** a copertura delle presumibili perdite su crediti di difficile riscossione vantati nei confronti di società inattive.

Fondo Solidarietà (FONDO "B")

Vincolato alla destinazione a scopi benefici di proventi straordinari conseguiti in esercizi precedenti. Nell'esercizio in esame è stata elargita la somma residua di euro 1.900,00 a titolo di beneficenza determinando così l'azzeramento del fondo.

Fondo Lavori Edili per Manutenzioni (FONDO "C")

Costituito nel corso dell'esercizio precedente per prevedibili spese di ammodernamento, manutenzione straordinaria e messa a norma della sede del C.R.L. e delle Delegazioni Provinciali. L'importo originario ammontava ad euro 100.000,00 e nel corso della stagione in esame è stato completamente utilizzato. Alla luce delle nuove spese di manutenzione straordinaria e messa a norma della sede del C.R.L. - tra l'altro già in corso alla chiusura del presente bilancio - nell'esercizio in corso si è provveduto ad accantonare una quota pari ad euro 181.500,00.

MOVIMENTAZIONI	FONDO "A"	FONDO "B"	FONDO "C"	FONDO DISPONIBILI	FONDI TOTALI
Situazione all'apertura	68.316,61	1.900,00	100.000,00	170.216,61	170.216,61
Incrementi d'esercizio	12.300,00	0,00	181.500,00	193.800,00	193.800,00
Decrementi d'esercizio	56.249,09	1.900,00	100.000,00	158.149,09	158.149,09
Situazione di chiusura	24.367,52	0,00	181.500,00	205.867,50	205.867,52

Altri fondi sono rappresentati da:

Fondo Eventi straordinari **21.873,48 €**

f) **FONDO DI RISERVA.** Come evidenziato nella "Relazione della Gestione", in commento alla "Situazione patrimoniale finanziaria", il saldo risultante alla data di bilancio, pari ad Euro **1.395.548,20** si è incrementato rispetto al saldo dell'esercizio precedente in quanto è stata deliberata la destinazione dell'avanzo conseguito nell'esercizio precedente al Fondo Riserva .

7) COMPOSIZIONE DEL PATRIMONIO NETTO (art. 2427, n. 7 bis):

Il Patrimonio netto è pari a	€	1.504.639,39	così costituito:
Contributi di terzi vincolati	€	44.400,00	
Fondo Riserva	€	1.395.548,20	
Altre Riserve	€	0,00	
Avanzo esercizio	€	64.691,19	

8) ONERI FINANZIARI PATRIMONIALIZZATI (art. 2427, n. 8):

Non si è proceduto ad alcuna patrimonializzazione di oneri finanziari, né nell'esercizio in commento né in quello precedente.

9) IMPEGNI NON RISULTANTI DALLO STATO PATRIMONIALE, LORO COMPOSIZIONE E NATURA. CONTI D'ORDINE E FONDI A DESTINAZIONE VINCOLATA (art. 2427, n. 9):

Nella gestione in commento non risultano altri impegni oltre a quelli già iscritti a *Stato Patrimoniale* o illustrati nella *Relazione sulla Gestione* e/o nella presente *Nota Integrativa*.

10) PROVENTI DA PARTECIPAZIONI DI CUI ALL'ART. 2425 C.C. N. 15, DIVERSI DAI DIVIDENDI (art. 2427, n. 11):

Pur detenendo una partecipazione del 4% del capitale sociale della società «*La cittadella dello Sport SRL*», non sono stati conseguiti tali proventi in quanto la stessa non ha distribuito utili.

11) SUDDIVISIONE DEGLI INTERESSI ED ALTRI ONERI FINANZIARI (art. 2427, n. 12):

Alla voce C17 del conto economico sono allocati i sotto specificati interessi ed oneri:

= interessi passivi banche	€	0,00
= interessi passivi fornitori	€	0,00
= altri interessi passivi (finanziamenti e mutui)	€	107.544,58
Totale a bilancio	€	107.544,58

12) PROVENTI ED ONERI STRAORDINARI (art. 2427, n. 13):

Nell'esercizio in commento non si sono manifestati oneri e proventi straordinari.

13) NUMERO DEI DIPENDENTI PER CATEGORIA (art. 2427, n. 15)

Il numero dei dipendenti risulta così ripartito negli ultimi esercizi:

Esercizio	Dipendenti L.N.D.	Dipendenti di Terzi	Totale Dipendenti
2005/2006	9	4	13
2006/2007	9	4	13
2007/2008	9	4	13
2008/2009	11	3	14
2009/2010	12	3	15
2010/2011	14	0	14
2011/2012	14	0	14

14) AZIONI DI GODIMENTO, OBBLIGAZIONI CONVERTIBILI IN AZIONI, TITOLI O VALORI SIMILI EMESSI DALL'ENTE (art. 2427, n. 18):

Nessuna.

15) PATRIMONI DESTINATI AD UNO SPECIFICO AFFARE (art. 2427, n. 20):

Nessuno.

16) FINANZIAMENTI DESTINATI AD UNO SPECIFICO AFFARE (art. 2427, n. 21):

Nessuno.

Infine, nel ribadire che i proventi e le spese sono stati determinati secondo il criterio di competenza e sono iscritti al netto dei resi, degli sconti, abbuoni e premi e quant'altro ai sensi dell'articolo 2425 bis del codice civile, si ritiene utile fornire, a corollario di quanto fin qui esposto in armonia alle informative richieste dall'articolo 2427 codice civile, le seguenti ulteriori informazioni relativamente al periodo in commento con riferimento al Rendiconto delle Gestioni.

PROVENTI

A) CONTRIBUTI

Risultano di competenza della gestione in analisi i seguenti contributi da terzi vincolati:

- **contributi ordinari FIGC** pari ad euro 331.367,08 quale budget assegnato dalla Figc per l'attività di Settore Giovanile e Scolastico erogato a cadenza trimestrale;
- **contributi straordinari LND** pari ad euro 12.600,00 costituiti:
 - per **euro 6.000,00** quale quota di competenza della prima *tranche* del contributo straordinario totale di euro 30.000,00 incassato nella Stagione 2010/2011 a fronte dello studio e della realizzazione del software di tesseramento web atleti SGS;
 - per **euro 6.600,00** quale quota di competenza della seconda *tranche* del contributo straordinario totale di euro 33.000,00 incassato nella presente Stagione a fronte dello studio e della realizzazione del software di tesseramento web atleti SGS.

B) ONERI E PROVENTI FINANZIARI

In questa sede si ritiene opportuno analizzare in modo analitico, attraverso la classificazione che viene qui di seguito rappresentata, i proventi e gli oneri di natura finanziaria:

- proventi finanziari

€	2.482,37	per interessi attivi su c/c bancari
€	31.767,99	per interessi attivi su disponibilità liquida c/o Lnd
€	34.250,36	TOTALE

- oneri finanziari

€	0,00	per interessi passivi su c/c bancari
€	107.544,58	per interessi passivi su mutui e finanziamenti
€	107.544,58	TOTALE

C) ATTIVITA' DI RACCOLTA FONDI PUBBLICI (FUND RAISING)

Il Comitato Regionale Lombardia non ha organizzato alcuna raccolta pubblica di denaro

D) PROSPETTO DI DETTAGLIO DEL RENDICONTO DELLE GESTIONI

Tale prospetto è elaborato suddividendo i costi ed i proventi per settore a differenza del bilancio CEE che espone i valori economici per natura.

	Oneri		Proventi	
	d'eserc.	eserc.prec.	d'eserc.	eserc.prec.
Attività Istituzionale	869.094,38	874.394,84	822.711,74	730.396,72
Campionati Ufficiali	804.547,54	931.262,56	2.525.711,76	2.602.885,21
Attività Ricreativa	275.036,21	277.635,50	296.831,00	304.442,00
Gare e Tornei	34.735,16	37.336,43	0,00	0,00
Oneri e prov.non specifici	1.838.987,26	1.783.083,18	468.173,32	522.347,45
Attività S.G.S.	484.408,94	474.815,00	331.367,08	331.367,08
TOTALI	4.306.809,49	4.378.527,51	4.444.794,90	4.491.438,46
Valore delle Gestioni			137.985,41	112.910,95
Oneri e Proventi finanziari	107.544,58	124.727,20	34.250,36	32.526,17
Rett.valore attività finanz.				
Oneri e prov.straordinari				
TOTALI	107.544,58	124.727,20	172.235,77	145.437,12
Avanzo/Disavanzo Gestione	64.691,19	20.709,92		

ALTRE INFORMAZIONI

Da ultimo vi è da evidenziare che:

- non si è mai provveduto alla rivalutazione dei beni;
- il Comitato Regionale Lombardia quale *Ente non profit* non distribuisce dividendi.

Il presente bilancio, composto da Stato Patrimoniale, Conto Economico e Nota Integrativa, rappresenta in modo veritiero e corretto le scritture contabili nonché la situazione patrimoniale e finanziaria ed il risultato economico conseguito nell'esercizio in commento.

Per il Consiglio di Presidenza
Il Presidente
(Felice Belloli)

Finito di stampare
nel mese di novembre 2012
da **Farina Grafiche** snc - Seregno (MB)